



# **PREFEITURA MUNICIPAL DE CÉU AZUL**

**ESTADO DO PARANÁ**

## **PRESTAÇÃO DE CONTAS DO EXERCÍCIO FINANCEIRO DE 2017**

### **PRELIMINARES**

Trata-se da prestação de contas do MUNICÍPIO DE CÉU AZUL, relativa ao exercício financeiro de 2017, cujo conteúdo e estruturação encontram-se definidos nas Instruções Normativas nº 138/2018 e 140/2018, do Tribunal de Contas do Paraná.

A presente Instrução tem por finalidade reportar as demonstrações da execução orçamentária, financeira, patrimonial e de resultados relativos ao período abrangido pelo processo e verificar o atendimento dos aspectos legais a que estão sujeitos os atos de gestão, nos termos da Constituição Federal, art. 31, da Lei Complementar nº 113/2005 e do Regimento Interno - Resolução nº 01/2006 e atualizações.

O processo de Prestação de Contas deteve-se na verificação do cumprimento dos procedimentos aplicáveis à Administração Pública e na avaliação de pontos de controle atinentes ao cumprimento de princípios constitucionais e de normas pertinentes, especialmente a Lei Complementar nº 101/00.

### **PARTE EXPOSITIVA**

Este título contempla as principais peças da execução orçamentária, financeira, patrimonial e de resultado, na conformação aos formatos estabelecidos pela Lei nº 4.320/64, além dos demonstrativos relativos ao atendimento das exigências legais e constitucionais. Os valores que serão reproduzidos foram extraídos da base de dados de responsabilidade exclusiva da entidade municipal, transmitidas no âmbito do Sistema de Informações Municipais - SIM.

### **RESPONSÁVEIS PELA ENTIDADE**

<b>CARGO/FUNÇÃO</b>	<b>NOME</b>	<b>CPF</b>
Prefeito	GERMANO BONAMIGO	211.566.389-68
Contador	ENEDIR WICHOSKI	706.500.049-49
Controle Interno	LUCIMARA BERNARDI	615.534.509-06

## **1 - PLANEJAMENTO GOVERNAMENTAL**

### **1.1 - PLANO PLURIANUAL**

Aprovado pela Lei Municipal nº 1386/2013 de 25/11/2013 e suas Alterações realizadas no exercício de 2017.

### **1.2 - DIRETRIZES ORÇAMENTÁRIAS**



# PREFEITURA MUNICIPAL DE CÉU AZUL

ESTADO DO PARANÁ

As Diretrizes para elaboração da proposta orçamentária foram aprovadas pela Lei Municipal nº 1754/2016 de 27/9/2016 e suas Alterações realizadas no exercício de 2017.

## 1.3 - ORÇAMENTO ANUAL

O Orçamento para o exercício foi aprovado pela Lei Municipal nº 1769/2016, de 12/12/2016.

## 2 - EXECUÇÃO ORÇAMENTÁRIA

### 2.1 - ALTERAÇÕES NO ORÇAMENTO

TIPO DE CRÉDITO ADICIONAL	LEI Nº
Créditos Suplementares	1814/2017, 1874/2017, 1841/2017, 1806/2017, 1844/2017, 1852/2017, 1799/2017, 1789/2017, 1871/2017, 1830/2017, 1851/2017, 1810/2017, 1869/2017, 1839/2017, 1823/2017, 1863/2017, 1788/2017, 1832/2017, 1798/2017, 1769/2016, 1782/2017, 1826/2017, 1835/2017, 1824/2017, 1807/2017.
Crédito Especiais	1822/2017, 1787/2017, 1791/2017, 1800/2017, 1865/2017, 1809/2017, 1854/2017, 1784/2017, 1870/2017, 1829/2017, 1812/2017, 1820/2017, 1819/2017, 1834/2017, 1862/2017, 1838/2017, 1818/2017, 1837/2017, 1790/2017, 1836/2017, 1864/2017, 1817/2017, 1850/2017, 1840/2017, 1856/2017, 1857/2017, 1843/2017, 1816/2017, 1801/2017, 1783/2017, 1855/2017, 1811/2017.
Créditos Extraordinários	Não Houveram.

### Resumo das Alterações:

TIPO DE CRÉDITO ADICIONAL	VALOR
Créditos Especiais	6.879.215,47
Créditos Extraordinários	0,00
Créditos Suplementares	7.928.124,84
TOTAL	14.807.340,31

ORIGEM DOS RECURSOS	VALOR
Cancelamento de Dotações	6.619.235,08
Excesso de Arrecadação	3.912.760,78
Operação de Crédito	1.413.038,63
Superávit Financeiro	2.862.305,82
TOTAL	14.807.340,31



# PREFEITURA MUNICIPAL DE CÉU AZUL

ESTADO DO PARANÁ

## 2.2 - BALANÇO ORÇAMENTÁRIO

MUNICÍPIO DE CÉU AZUL  
RELATÓRIO RESUMIDO DA EXECUÇÃO ORÇAMENTÁRIA - CONSOLIDADO  
ORÇAMENTOS FISCAL E DA SEGURIDADE SOCIAL  
BALANÇO ORÇAMENTÁRIO  
12/2017

R\$ 1,00

RREO - ANEXO 1 (LRF, Art. 52, inciso I, alíneas "a" e "b" do inciso II e § 1º)

RECEITAS	PREVISÃO INICIAL	PREVISÃO ATUALIZADA (a)	RECEITAS REALIZADAS				SALDO (a-c)
			No Bimestre (b)	% (b/a)	Até o Bimestre (c)	% (c/a)	
RECEITAS (EXCETO INTRA-ORÇAMENTÁRIAS) (I)	45.092.800,00	50.418.599,41	8.381.289,10	16,62%	44.975.684,25	89,20%	5.442.915,16
RECEITAS CORRENTES	45.043.658,15	45.716.698,99	7.307.505,25	15,98%	41.014.232,71	89,71%	4.702.466,28
RECEITA TRIBUTÁRIA	5.018.157,88	5.207.185,88	779.598,53	14,97%	5.116.808,37	98,26%	90.377,51
Impostos	4.441.162,11	4.441.162,11	713.507,77	16,07%	4.298.694,01	96,79%	142.468,10
Taxas	599.382,14	788.410,14	46.748,68	5,93%	782.679,39	99,27%	5.730,75
Contribuição de Melhoria	183.746,86	183.746,86	20.508,90	11,16%	172.885,69	94,09%	10.861,17
(-) Deduções da Receita Tributária	- 206.133,23	- 206.133,23	- 1.166,82	0,57%	- 137.450,72	66,68%	- 68.682,51
RECEITA DE CONTRIBUIÇÕES	527.383,38	527.383,38	47.037,29	8,92%	503.359,78	95,44%	24.023,60
Contribuições Sociais	0,00	0,00	0,00	0,00%	0,00	0,00%	0,00
Contribuição de Intervenção no Domínio Econômico	61.947,63	61.947,63	0,00	0,00%	36.813,59	59,43%	25.134,04
Contribuição de Iluminação Pública	468.180,40	468.180,40	47.038,59	10,05%	470.707,46	100,54%	- 2.527,06
(-) Deduções da Receita de Contribuições	- 2.744,65	- 2.744,65	- 1,30	0,05%	- 4.161,27	151,61%	1.416,62
RECEITA PATRIMONIAL	509.608,22	550.001,71	25.041,73	4,55%	412.793,43	75,05%	137.208,28
Receitas Imobiliárias	27.917,19	27.917,19	1.870,00	6,70%	5.210,00	18,66%	22.707,19
Receitas de Valores Mobiliários	482.193,02	522.586,51	23.171,73	4,43%	407.583,43	77,99%	115.003,08
Receita de Concessões e Permissões	0,00	0,00	0,00	0,00%	0,00	0,00%	0,00
Compensações Financeiras	0,00	0,00	0,00	0,00%	0,00	0,00%	0,00
Receita Decorrente do Direito de Exploração de Bens Públicos em Áreas	0,00	0,00	0,00	0,00%	0,00	0,00%	0,00
Receita de Cessão de Direitos	0,00	0,00	0,00	0,00%	0,00	0,00%	0,00
Outras Receitas Patrimoniais	0,00	0,00	0,00	0,00%	0,00	0,00%	0,00
(-) Deduções da Receita Patrimonial	- 501,99	- 501,99	0,00	0,00%	0,00	0,00%	- 501,99
RECEITA AGROPECUÁRIA	35.773,52	35.773,52	919,12	2,57%	15.010,61	41,96%	20.762,91
Receita da Produção Vegetal	8.069,66	8.069,66	22,08	0,27%	1.570,53	19,46%	6.499,13
Receita da Produção Animal e Derivados	0,00	0,00	0,00	0,00%	0,00	0,00%	0,00
Outras Receitas Agropecuárias	28.183,28	28.183,28	897,04	3,18%	13.441,08	47,69%	14.742,20
(-) Deduções da Receita Agropecuária	- 479,42	- 479,42	0,00	0,00%	- 1,00	0,21%	- 478,42
RECEITA INDUSTRIAL	12.733,11	12.733,11	0,00	0,00%	0,00	0,00%	12.733,11
Receita da Indústria Extrativa Mineral	0,00	0,00	0,00	0,00%	0,00	0,00%	0,00
Receita da Indústria de Transformação	0,00	0,00	0,00	0,00%	0,00	0,00%	0,00
Receita da Indústria de Construção	12.733,11	12.733,11	0,00	0,00%	0,00	0,00%	12.733,11
Outras Receitas Industriais	0,00	0,00	0,00	0,00%	0,00	0,00%	0,00
(-) Deduções da Receita Industrial	0,00	0,00	0,00	0,00%	0,00	0,00%	0,00
RECEITA DE SERVIÇOS	146.779,33	146.779,33	4.320,48	2,94%	20.981,81	14,29%	125.797,52
Receita Bruta de Serviços	148.988,01	148.988,01	4.320,48	2,90%	20.981,81	14,08%	128.006,20
(-) Deduções da Receita de Serviços	- 2.208,68	- 2.208,68	0,00	0,00%	0,00	0,00%	- 2.208,68
TRANSFERÊNCIAS CORRENTES	38.254.158,72	38.569.367,57	6.224.141,66	16,14%	34.276.517,95	88,87%	4.292.849,62
Transferências Intergovernamentais	38.125.625,78	38.440.834,63	5.999.699,20	15,61%	33.990.774,96	88,42%	4.450.059,67
Transferências de Instituições Privadas	19.179,35	19.179,35	214.890,14	1120,42%	237.980,83	1240,82%	- 218.801,48
Transferências do Exterior	0,00	0,00	0,00	0,00%	0,00	0,00%	0,00
Transferências de Pessoas	6.314,36	6.314,36	0,00	0,00%	0,00	0,00%	6.314,36
Transferências de Convênios	103.039,23	103.039,23	9.552,32	9,27%	47.762,16	46,35%	55.277,07
Transferências para o Combate à Fome	0,00	0,00	0,00	0,00%	0,00	0,00%	0,00



# PREFEITURA MUNICIPAL DE CÉU AZUL

## ESTADO DO PARANÁ

OUTRAS RECEITAS CORRENTES	539.063,99	667.474,49	226.446,44	33,93%	668.760,76	100,19%	- 1.286,27
Multas e Juros de Mora	361.559,47	389.969,97	77.958,05	19,99%	225.393,39	57,80%	164.576,58
Indenizações e Restituições	42.590,96	42.590,96	79.119,25	185,77%	100.317,73	235,54%	- 57.726,77
Receita da Dívida Ativa	424.146,06	524.146,06	68.531,50	13,07%	346.044,84	66,02%	178.101,22
Receitas Decorrentes de Aportes Periódicos para Amortização de Déficit	0,00	0,00	0,00	0,00%	0,00	0,00%	0,00
Receitas Correntes Diversas	6.711,20	6.711,20	847,79	12,63%	1.336,28	19,91%	5.374,92
(-) Deduções de Outras Receitas Correntes	- 295.943,70	- 295.943,70	- 10,15	0,00%	- 4.331,48	146%	- 291.612,22
RECEITAS DE CAPITAL	49.141,85	4.701.900,42	1.073.783,85	22,84%	3.961.451,54	84,25%	740.448,88
OPERACOES DE CREDITO	0,00	1.413.038,63	111.369,20	7,88%	1.123.195,79	79,49%	289.842,84
Operações de Crédito Internas	0,00	1.413.038,63	111.369,20	7,88%	1.123.195,79	79,49%	289.842,84
Operações de Crédito Externas	0,00	0,00	0,00	0,00%	0,00	0,00%	0,00
(-) Deduções de Operações de Crédito	0,00	0,00	0,00	0,00%	0,00	0,00%	0,00
ALIENACAO DE BENS	49.141,85	201.591,85	0,00	0,00%	142.682,43	70,78%	58.909,42
Alienação de Bens Móveis	0,00	152.450,00	0,00	0,00%	140.700,00	92,29%	11.750,00
Alienação de Bens Imóveis	49.141,85	49.141,85	0,00	0,00%	1.982,43	4,03%	47.159,42
(-) Deduções de Alienações de Bens	0,00	0,00	0,00	0,00%	0,00	0,00%	0,00
AMORTIZAÇÕES DE EMPRÉSTIMOS	0,00	0,00	0,00	0,00%	0,00	0,00%	0,00
AMORTIZAÇÕES DE EMPRÉSTIMOS BRUTA	0,00	0,00	0,00	0,00%	0,00	0,00%	0,00
(-) Deduções de Amortizações de Empréstimos	0,00	0,00	0,00	0,00%	0,00	0,00%	0,00
TRANSFERENCIAS DE CAPITAL	0,00	3.087.269,94	962.414,65	31,17%	2.695.573,32	87,31%	391.696,62
Transferências Intergovernamentais	0,00	3.067.269,94	962.414,65	31,38%	2.695.573,32	87,88%	371.696,62
Transferências de Instituições Privadas	0,00	20.000,00	0,00	0,00%	0,00	0,00%	20.000,00
Transferências do Exterior	0,00	0,00	0,00	0,00%	0,00	0,00%	0,00
Transferências de Pessoas	0,00	0,00	0,00	0,00%	0,00	0,00%	0,00
Transferências de Outras Instituições Públicas	0,00	0,00	0,00	0,00%	0,00	0,00%	0,00
Transferências de Convênios	0,00	0,00	0,00	0,00%	0,00	0,00%	0,00
Transferências para o Combate à Fome	0,00	0,00	0,00	0,00%	0,00	0,00%	0,00
(-) Deduções de Transferências de Capital	0,00	0,00	0,00	0,00%	0,00	0,00%	0,00
OUTRAS RECEITAS DE CAPITAL	0,00	0,00	0,00	0,00%	0,00	0,00%	0,00
Integralização do Capital Social	0,00	0,00	0,00	0,00%	0,00	0,00%	0,00
Div. Ativa Prov. da Amortiz. de Emp. e Financ.	0,00	0,00	0,00	0,00%	0,00	0,00%	0,00
Receita Autuada por Detentores de Títulos do Tesouro Nacional Resgatados	0,00	0,00	0,00	0,00%	0,00	0,00%	0,00
Receitas de Alienação de Certificados de Potencial Adicional de Construção-	0,00	0,00	0,00	0,00%	0,00	0,00%	0,00
Receita de Capital Diversas	0,00	0,00	0,00	0,00%	0,00	0,00%	0,00
(-) Deduções de Outras Receitas de Capital	0,00	0,00	0,00	0,00%	0,00	0,00%	0,00
RECEITAS (INTRA- ORÇAMENTARIAS) (II)	0,00	0,00	0,00	0,00%	0,00	0,00%	0,00
SUBTOTAL DAS RECEITAS (III) = (I + II)	45.092.800,00	50.418.599,41	8.381.289,10	16,62%	44.975.684,25	89,20%	5.442.915,16
OPERAÇÕES DE CREDITO / REFINANCIAMENTO (IV)	0,00	0,00	0,00	0,00%	0,00	0,00%	0,00
Operações de Crédito Internas	0,00	0,00	0,00	0,00%	0,00	0,00%	0,00
Mobiliária	0,00	0,00	0,00	0,00%	0,00	0,00%	0,00
Contratual	0,00	0,00	0,00	0,00%	0,00	0,00%	0,00
Operações de Crédito Externas	0,00	0,00	0,00	0,00%	0,00	0,00%	0,00
Mobiliária	0,00	0,00	0,00	0,00%	0,00	0,00%	0,00
Contratual	0,00	0,00	0,00	0,00%	0,00	0,00%	0,00
SUBTOTAL COM REFINANCIAMENTO (V) = (III + IV)	45.092.800,00	50.418.599,41	8.381.289,10	16,62%	44.975.684,25	89,20%	5.442.915,16
DÉFICIT (VI)	0,00	2.862.305,82	1.195.101,75	0,00%	0,00	0,00%	0,00
TOTAL (VII) = (V + VI)	45.092.800,00	53.280.905,23	9.576.390,85	0,00%	44.975.684,25	0,00%	0,00
SALDOS DE EXERCÍCIOS ANTERIORES (Utilizados para Créditos Adicionais)	0,00	2.862.305,82	0,00	0,00%	2.862.305,82	100,00%	0,00
Recursos Arrecadados em Exercícios Anteriores - RPPS	0,00	0,00	0,00	0,00%	0,00	0,00%	0,00
Superávit Financeiro	0,00	2.862.305,82	0,00	0,00%	2.862.305,82	100,00%	0,00
Reabertura de Créditos Adicionais	0,00	0,00	0,00	0,00%	0,00	0,00%	0,00



# PREFEITURA MUNICIPAL DE CÉU AZUL

## ESTADO DO PARANÁ

DESPESAS	DOTAÇÃO INICIAL (d)	DOTAÇÃO ATUALIZADA (e)	DESPESAS EMPENHADAS		SALDO (g) = (e-f)	DESPESAS LIQUIDADAS		SALDO (i) = (e-h)	DESPESAS PAGAS ATÉ O BIMESTRE (j)	INSCRITAS EM RESTOS A PAGAR NÃO PROCESSADOS (k)
			No Bimestre	Até o Bimestre (f)		No Bimestre	Até o Bimestre (h)			
DESPESAS (EXCETO INTRA-ORÇAMENTÁRIAS) (VIII)	45.086.417,53	53.275.872,76	8.187.600,46	44.425.074,91	8.850.797,85	9.575.326,51	43.376.057,29	9.899.815,47	42.581.186,94	1.049.017,62
DESPESAS CORRENTES	43.548.236,27	46.261.780,30	7.311.833,74	40.911.978,64	5.349.801,66	8.638.369,66	40.530.077,00	5.731.703,30	39.735.206,65	381.901,64
PESSOAL E ENCARGOS SOCIAIS	24.050.382,36	24.774.075,73	4.758.163,58	22.844.667,70	1.929.408,03	4.755.064,46	22.840.375,42	1.933.700,31	22.550.104,07	4.292,28
JUROS E ENCARGOS DA DÍVIDA	272.476,81	272.476,81	41.380,13	253.319,68	19.157,13	41.380,13	253.319,68	19.157,13	253.319,68	0,00
OUTRAS DESPESAS CORRENTES	19.225.377,10	21.215.227,76	2.512.290,03	17.813.991,26	3.401.236,50	3.841.925,07	17.436.381,90	3.778.845,86	16.931.782,90	377.609,36
DESPESAS DE CAPITAL	1.325.745,67	7.014.056,87	875.766,72	3.513.096,27	3.500.960,60	936.956,85	2.845.980,29	4.168.076,58	2.845.980,29	667.115,98
INVESTIMENTOS	709.906,90	6.398.218,10	769.612,74	2.906.252,89	3.491.965,21	830.802,87	2.239.136,91	4.159.081,19	2.239.136,91	667.115,98
INVERSÕES FINANCEIRAS	0,00	0,00	0,00	0,00	0,00	0,00	0,00	0,00	0,00	0,00
AMORTIZAÇÃO DA DÍVIDA	615.838,77	615.838,77	106.153,98	606.843,38	8.995,39	106.153,98	606.843,38	8.995,39	606.843,38	0,00
RESERVA DE CONTINGÊNCIA	212.435,59	35,59	0,00	0,00	35,59	0,00	0,00	35,59	0,00	0,00
DESPESAS (INTRA-ORÇAMENTÁRIAS) (IX)	6.382,47	5.032,47	1.064,34	4.174,09	858,38	1.064,34	4.174,09	858,38	3.804,93	0,00
SUBTOTAL DAS DESPESAS (X) = (VIII + IX)	45.092.800,00	53.280.905,23	8.188.664,80	44.429.249,00	8.851.656,23	9.576.390,85	43.380.231,38	9.900.673,85	42.584.991,87	1.049.017,62
AMORTIZAÇÃO DA DÍVIDA/REFINANCIAMENTO (XI)	0,00	0,00	0,00	0,00	0,00	0,00	0,00	0,00	0,00	0,00
Amortização da Dívida Interna	0,00	0,00	0,00	0,00	0,00	0,00	0,00	0,00	0,00	0,00
Dívida Mobiliária	0,00	0,00	0,00	0,00	0,00	0,00	0,00	0,00	0,00	0,00
Outras Dívidas	0,00	0,00	0,00	0,00	0,00	0,00	0,00	0,00	0,00	0,00
Amortização da Dívida Externa	0,00	0,00	0,00	0,00	0,00	0,00	0,00	0,00	0,00	0,00
Dívida Mobiliária	0,00	0,00	0,00	0,00	0,00	0,00	0,00	0,00	0,00	0,00
Outras Dívidas	0,00	0,00	0,00	0,00	0,00	0,00	0,00	0,00	0,00	0,00
SUBTOTAL COM REFINANCIAMENTO (XII) = (X + XI)	45.092.800,00	53.280.905,23	8.188.664,80	44.429.249,00	8.851.656,23	9.576.390,85	44.429.249,00	8.851.656,23	42.584.991,87	0,00
SUPERÁVIT (XIII)	0,00	0,00	192.624,30	546.435,25	0,00	0,00	546.435,25	0,00	2.390.692,38	0,00
TOTAL (XIV) = (XII + XIII)	45.092.800,00	53.280.905,23	8.381.289,10	44.975.684,25	0,00	9.576.390,85	44.975.684,25	0,00	44.975.684,25	0,00
RESERVA DO RPPS	0,00	0,00	0,00	0,00	0,00	0,00	0,00	0,00	0,00	0,00

### 2.3 - Desempenho da Execução Financeira e Orçamentária Consolidada de todas as Fontes

ESPECIFICAÇÃO	Exercício de 2017
1 - Receitas Correntes	41.014.232,71
2 - Receitas de Capital	3.961.451,54
3-Soma da Receita (1+2)	44.975.684,25
4 - Despesas Correntes	39.269.160,51
5 - Despesas de Capital	3.509.996,27
6 - Soma da Despesa(3+4)	42.779.156,78
7 - RESULTADO ORÇAMENTÁRIO DO EXERCÍCIO(3-6)	2.196.527,47
8 - Interferências Financeiras	-2.342.217,05
9 - RESULTADO DA EXECUÇÃO ORÇAMENTÁRIA DO EXERCÍCIO (7+8)	-145.689,58
10 - Cancelamento de Restos a Pagar	158.192,12
11 - Inscrição/Baixa de Realizável por Cisão, Fusão ou Extinção	0,00
12 - Despesas Não Empenhadas	0,00
13 - RESULTADO AJUSTADO DO EXERCÍCIO (9+10+11+12)	12.502,54
14 - Superávit/Déficit do Exercício Anterior	-632.068,95



# PREFEITURA MUNICIPAL DE CÉU AZUL

ESTADO DO PARANÁ

15 - Total do Ativo Realizável	1.347,49
16 - RESULTADO FINANCEIRO ACUMULADO DO EXERCÍCIO (13+14-15)	-620.913,90

## 2.4 - DEMONSTRATIVO DO SUPERÁVIT/DÉFICIT FINANCEIRO

Período	Ativo Líquido	Passivo Descoberto
Resultado do Exercício de (2014)	1.735.133,60	0,00
Resultado do Exercício de (2015)	0,00	-279.716,16
Resultado do Exercício de (2016)	0,00	-633.068,41
Resultado do Exercício de (2017)	0,00	-620.913,90



A demonstração da execução orçamentária e financeira, restrita as fontes não vinculadas a programas, convênios, operações de créditos e RPPS (fontes livres), no exercício de 2017, evidenciou a ocorrência de déficit orçamentário.

## 2.5 - ASPECTOS FINANCEIROS



# PREFEITURA MUNICIPAL DE CÉU AZUL

## ESTADO DO PARANÁ

INGRESSOS			DISPÊNDIOS		
			ESPECIFICAÇÃO	Exercício Atual	Exercício Anterior
ESPECIFICAÇÃO	Exercício Atual	Exercício Anterior			
<b>Receita Orçamentária (I)</b>	<b>44.975.684,25</b>	<b>42.609.962,99</b>	<b>Despesa Orçamentária (VI)</b>	<b>42.779.156,78</b>	<b>41.044.968,33</b>
Ordinária			Ordinária	31.629.097,76	28.605.994,25
Vinculada	38.499.567,81	37.088.200,91	Vinculada	11.150.059,02	12.438.974,08
Transferências do FUNDEB	6.476.116,44	5.521.762,08	Transferências do FUNDEB	4.755.722,72	4.347.129,83
Transferências Voluntárias	4.620.795,41	4.485.564,19	Transferências Voluntárias	1.819.415,10	2.178.402,02
Alienação de Bens	2.087.380,25	2.842.171,82	Alienação de Bens	129.998,90	188.397,40
Operações de Crédito	149.444,07	179.027,81	Operações de Crédito	213.445,77	1.468.530,66
Contratos de Rateio de Consórcios Públicos	1.124.496,26	565.240,05	Contratos de Rateio de Consórcios Públicos	0,00	0,00
Regime Próprio de Previdência	0,00	0,00	Regime Próprio de Previdência	0,00	0,00
Transferências de Programas	0,00	0,00	Transferências de Programas	2.992.639,07	2.859.278,46
Valores Restituíveis	3.765.022,47	2.504.093,50	Antecipação da Receita Orçamentária - ARO	0,00	0,00
Outras Origens	0,00	0,00	Valores Restituíveis	0,00	0,00
Deduções da Receita Orçamentária	1.124.753,16	1.136.893,02	Outras Origens	1.238.837,46	1.397.235,71
Transferências Financeiras Recebidas (II)	- 6.395.775,18	- 6.191.228,31	Transferências Financeiras Concedidas (VII)	2.517.217,05	2.358.625,91
Recebimentos Extraorçamentários (III)	175.000,00	286.331,54	Pagamentos Extraorçamentários (VIII)	6.555.055,68	7.402.775,46
Inscrição de Restos a Pagar Processados	5.886.666,79	6.116.729,55	Pagamentos de Restos a Pagar Processados	468.843,21	422.613,81
Inscrição de Restos a Pagar Não Processados	795.239,51	417.540,66	Pagamentos de Restos a Pagar Não Processados	2.223.223,66	3.129.932,45
Realizável - Inscrição Cisão, Fusão ou Extinção	1.049.017,62	1.968.917,25	Realizável- Cancelam./Baixa Cisão,Fusão,Extin.	0,00	0,00
	0,00	0,00	Valores Restituíveis	3.862.988,81	3.850.229,20





# PREFEITURA MUNICIPAL DE CÉU AZUL

## ESTADO DO PARANÁ

Valores Restituíveis	4.042.409,66	3.730.271,64			
Antecipação da Receita Orçamentária - ARO	0,00	0,00	Antecipação da Receita Orçamentária - ARO	0,00	0,00
<b>Saldo em Espécie do Exercício Anterior (IV)</b>	<b>4.466.897,47</b>	<b>6.260.243,09</b>	<b>Saldo em Espécie para o Exercício Seguinte (IX)</b>	<b>3.652.819,00</b>	<b>4.466.897,47</b>
Caixa e Equivalentes de Caixa	4.465.898,01	6.257.747,52	Caixa e Equivalentes de Caixa	3.651.471,51	4.465.898,01
Realizável	999,46	2.495,57	Realizável	1.347,49	999,46
<b>TOTAL (V) = (I+II+III+IV)</b>	<b>55.504.248,51</b>	<b>55.273.267,17</b>	<b>TOTAL (X) = (VI+VII+VIII+IX)</b>	<b>55.504.248,51</b>	<b>55.273.267,17</b>

### 3 - ASPECTOS PATRIMONIAIS

#### 3.1 - BALANÇO PATRIMONIAL

#### MUNICÍPIO DE CÉU AZUL BALANÇO PATRIMONIAL 12/2017

ATIVO			PASSIVO		
ESPECIFICAÇÃO	Exercício Atual	Exercício Anterior	ESPECIFICAÇÃO	Exercício Atual	Exercício Anterior
<b>ATIVO CIRCULANTE</b>	<b>6.245.392,60</b>	<b>7.797.920,28</b>	<b>PASSIVO CIRCULANTE</b>	<b>1.960.342,05</b>	<b>1.182.064,17</b>
Caixa e Equivalentes de Caixa	3.651.147,15	4.465.898,01	Obrigações Trabalhistas, Previdenciárias e Assistenciais a pagar a Curto Prazo	290.640,51	239.798,72
Créditos a Curto Prazo	2.543.145,64	2.946.035,17	Empréstimos e Financiamentos	586.644,73	517.505,57
Créditos Tributários a Receber	801.447,41	881.387,50	Fornecedores e Contas a Pagar	719.030,16	243.850,85
Clientes	5,87	5,87	Obrigações Fiscais	55.595,70	51.898,93
Crédito de Transferências a Receber	0,00	0,00	Obrigações de Repartição a Outros Entes	0,00	0,00
Empréstimos e Financiamentos Concedidos	0,00	0,00	Provisões a Curto Prazo	0,00	0,00
Dívida Ativa Tributária	1.724.548,83	1.724.548,83	Demais Obrigações a Curto Prazo	308.430,95	129.010,10
Dívida Ativa Não Tributária	17.143,53	340.092,97	<b>PASSIVO NÃO-CIRCULANTE</b>	<b>2.353.822,35</b>	<b>1.897.258,44</b>
(-) Ajuste de Perdas de Créditos a Curto Prazo	0,00	0,00	Obrigações Trabalhistas, Previdenciárias e Assistenciais a pagar a Longo Prazo	0,00	0,00
Demais Créditos e Valores a Curto Prazo	10.670,32	1.680,96	Empréstimos e Financiamentos a Longo Prazo	2.203.356,63	1.706.001,42
Investimentos e Aplicações Temporárias a Curto Prazo	0,00	0,00	Fornecedores a Longo Prazo	0,00	0,00
Estoques	40.105,13	384.306,14	Obrigações Fiscais a Longo Prazo	150.465,72	191.257,02
Ativo não Circulante Mantido para Venda	0,00	0,00	Provisões a Longo Prazo	0,00	0,00
VPD Pagas Antecipadamente	0,00	0,00	Demais Obrigações a Longo Prazo	0,00	0,00
<b>ATIVO NÃO-CIRCULANTE</b>	<b>86.323.289,60</b>	<b>79.857.172,30</b>	Resultado Diferido	0,00	0,00
Ativo Realizável a Longo Prazo	3.387.342,46	151.227,25	<b>TOTAL DO PASSIVO</b>	<b>4.314.164,40</b>	<b>3.079.322,61</b>





# PREFEITURA MUNICIPAL DE CÉU AZUL

## ESTADO DO PARANÁ

Créditos a Longo Prazo	3.385.402,48	1.510.323,76	PATRIMÔNIO LÍQUIDO		
Créditos Tributários a Receber a Longo Prazo	121.835,57	121.757,06	ESPECIFICAÇÃO	Exercício Atual	Exercício Anterior
Clientes a Longo Prazo	0,00	0,00	Patrimônio Social/Capital Social	0,00	0,00
Empréstimos e Financiamentos Concedidos a Longo Prazo	0,00	0,00	Adiantamento para Futuro Aumento de Capital	0,00	0,00
Dívida Ativa Tributária a Longo Prazo	3.217.975,28	1.353.206,22	Reservas de Capital	0,00	0,00
Dívida Ativa Não Tributária a Longo Prazo	45.591,63	35.360,48	Ajustes de Avaliação Patrimonial	0,00	0,00
(-) Ajuste de Perdas de Créditos a Longo Prazo	0,00	0,00	Reservas de Lucros	0,00	0,00
Demais Créditos e Valores a Longo Prazo	1.939,98	1.903,49	Demais Reservas	0,00	0,00
Investimentos e Aplicações Temporárias a Longo Prazo	0,00	0,00	Resultados Acumulados	88.254.517,80	84.575.769,97
Estoques a Longo Prazo	0,00	0,00	Resultado do Exercício	3.689.865,90	16.510.507,30
VPD Pagas Antecipadamente a Longo Prazo	0,00	0,00	Resultado de Exercícios Anteriores	84.564.651,90	66.309.802,99
<u>Investimentos</u>	24.523,51	15.119,11	Ajustes de Exercícios Anteriores	0,00	1.755.459,68
Participações Permanentes	24.523,51	15.119,11	Outros Resultados	0,00	0,00
Participações Avaliadas pelo Método de Equivalência Patrimonial	24.523,51	15.119,11	Ações/Cotas em Tesouraria	0,00	0,00
Participações Avaliadas pelo Método de Custo	0,00	0,00	TOTAL DO PATRIMÔNIO LÍQUIDO	88.254.517,80	84.575.769,97
Propriedades para Investimento	0,00	0,00	TOTAL DO PASSIVO E PATRIMÔNIO LÍQUIDO	92.568.682,20	87.655.092,58
Demais Investimentos Permanentes	0,00	0,00			
<u>Imobilizado</u>	82.911.423,63	78.329.825,94			
Bens Móveis	14.464.414,62	13.956.228,71			
Bens Imóveis	68.447.009,01	64.373.597,23			
<u>Intangível</u>	0,00	0,00			
Softwares	0,00	0,00			
Marcas, Direitos e Patentes Industriais	0,00	0,00			
Direito de Uso De Imóveis	0,00	0,00			
<u>Diferido</u>	0,00	0,00			
TOTAL DO ATIVO	92.568.682,20	87.655.092,58			
ATIVO FINANCEIRO	3.652.819,00	4.466.897,47	PASSIVO FINANCEIRO	4.272.385,41	5.098.966,42
ATIVO PERMANENTE	88.915.863,20	83.188.195,11	PASSIVO PERMANENTE	2.996.062,78	2.468.592,30
SALDO PATRIMONIAL				85.300.234,01	80.087.533,86



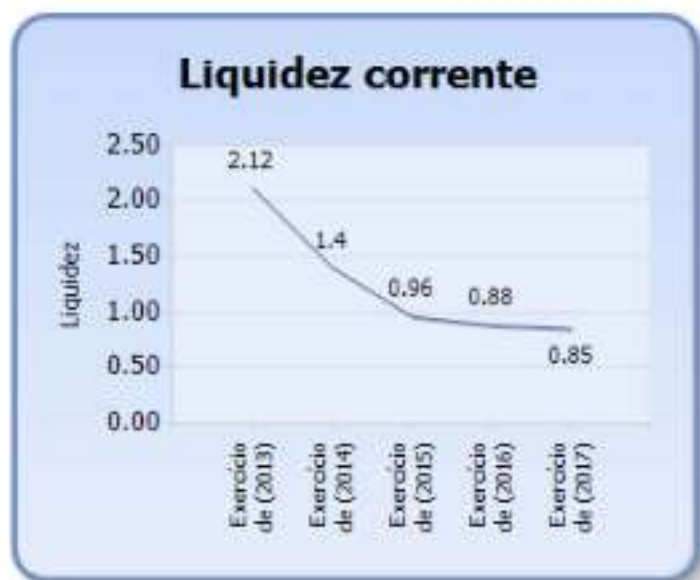
# PREFEITURA MUNICIPAL DE CÉU AZUL

## ESTADO DO PARANÁ

ESPECIFICAÇÃO	Exercício Atual	Exercício Anterior	ESPECIFICAÇÃO	Exercício Atual	Exercício Anterior
<b>Saldos dos Atos Potenciais Ativos</b>			<b>Saldos dos Atos Potenciais Passivos</b>		
Garantias e Contragarantias Recebidas a Executar	0,00	0,00	Garantias e Contragarantias Concedidas a Executar	0,00	0,00
Direitos Conveniados e Outros Instrumentos Conqêneres a Receber	0,00	0,00	Obrigações Conveniadas e Outros Instrumentos Conqêneres a Liberar	2.438.537,60	3.120.318,24
Direitos Contratuais a Executar	0,00	0,00	Obrigações Contratuais a Executar	234.178,25	1.077.289,49
Outros Atos Potenciais Ativos a Executar	0,00	0,00	Outros Atos Potenciais Passivos a Executar	0,00	0,00
<b>TOTAL</b>	<b>0,00</b>	<b>0,00</b>	<b>TOTAL</b>	<b>2.672.715,85</b>	<b>4.197.607,73</b>

### 3.2 - EVOLUÇÃO DAS DISPONIBILIDADES LÍQUIDAS (TODAS AS FONTES)

Período	Ativo Financeiro	Passivo Financeiro	Disponível	Liquidez Corrente
Exercício de (2013)	5.983.686,00	2.823.706,35	3.159.979,65	2,12
Exercício de (2014)	6.043.558,78	4.303.449,83	1.740.108,95	1,40
Exercício de (2015)	6.260.243,09	6.537.463,68	-277.220,59	0,96
Exercício de (2016)	4.466.897,47	5.098.966,42	-632.068,95	0,88
Exercício de (2017)	3.652.819,00	4.272.385,41	-619.566,41	0,85



### 3.3 - VARIAÇÕES PATRIMONIAIS

MUNICÍPIO DE CÉU AZUL  
 DEMONSTRAÇÃO DAS VARIAÇÕES PATRIMONIAIS  
 12/2017



# PREFEITURA MUNICIPAL DE CÉU AZUL

ESTADO DO PARANÁ

VARIAÇÕES PATRIMONIAIS QUANTITATIVAS		
	Exercício Atual	Exercício Anterior
<b>VARIAÇÕES PATRIMONIAIS AUMENTATIVAS</b>	<b>44.370.400,72</b>	<b>42.442.101,88</b>
<b>Impostos, Taxas e Contribuições de Melhoria</b>	<b>5.858.448,67</b>	<b>4.962.941,10</b>
Impostos	4.828.895,23	4.033.634,45
Taxas	871.173,79	828.790,53
Contribuições de Melhoria	158.379,65	100.516,12
<b>Contribuições</b>	<b>484.300,11</b>	<b>535.900,59</b>
Contribuições Sociais	- 45,91	- 33,93
Contribuições de Intervenção do Domínio Econômico	0,00	0,00
Contribuição de Iluminação Pública	484.346,02	535.934,52
Contribuições de Interesse das Categorias Profissionais	0,00	0,00
<b>Exploração e Venda de Bens, Serviços e Direitos</b>	<b>25.496,29</b>	<b>54.619,26</b>
Venda de Mercadorias	0,00	0,00
Venda de Produtos	0,00	0,00
Exploração de Bens e Direitos e Prestação de Serviços	25.496,29	54.619,26
<b>Variações Patrimoniais Aumentativas Financeiras</b>	<b>677.355,96</b>	<b>726.360,41</b>
Juros e Encargos de Empréstimos e Financiamentos Concedidos	0,00	0,00
Juros e Encargos de Mora	269.772,53	44.986,94
Variações Monetárias e Cambiais	0,00	0,00
Descontos Financeiros Obtidos	0,00	0,00
Remuneração de Depósitos Bancários e Aplicações Financeiras	407.426,65	681.373,47
Outras Variações Patrimoniais Aumentativas – Financeiras	156,78	0,00
<b>Transferências e Delegações Recebidas</b>	<b>37.190.316,00</b>	<b>35.471.276,25</b>
Transferências Intragovernamentais	175.000,00	286.331,54
Transferências Intergovernamentais	36.777.335,17	35.161.406,26
Transferências das Instituições Privadas	237.980,83	23.538,45
Transferências das Instituições Multigovernamentais	0,00	0,00
Transferências de Consórcios Públicos	0,00	0,00
Transferências do Exterior	0,00	0,00
Delegações Recebidas	0,00	0,00
Transferências de Pessoas Físicas	0,00	0,00
Outras Transferências e Delegações Recebidas	0,00	0,00
<b>Valorização e Ganhos com Ativos</b>	<b>0,00</b>	<b>0,00</b>
Reavaliação de Ativos	0,00	0,00
Ganhos com Alienação	0,00	0,00
Ganhos com Incorporação de Ativos	0,00	0,00
Desincorporação de Passivos	0,00	0,00
Reversão de Redução ao Valor Recuperável	0,00	0,00
<b>Outras Variações Patrimoniais Aumentativas</b>	<b>134.483,69</b>	<b>691.004,27</b>
Variação Patrimonial Aumentativa a Classificar	132.543,80	394.880,92
Resultado Positivo de Participações	0,00	0,00
Reversão de Provisões e Ajustes de Perdas	0,00	0,00
Diversas Variações Patrimoniais Aumentativas	1.939,89	296.123,35



# PREFEITURA MUNICIPAL DE CÉU AZUL

## ESTADO DO PARANÁ

	Exercício Atual	Exercício Anterior
<b>VARIAÇÕES PATRIMONIAIS DIMINUTIVAS</b>	<b>41.844.809,65</b>	<b>38.466.257,06</b>
<b>Pessoal e Encargos</b>	<b>21.400.405,48</b>	<b>20.520.596,99</b>
Remuneração a Pessoal	17.344.074,50	15.604.371,71
Encargos Patronais	3.647.196,85	3.397.932,34
Benefícios a Pessoal	0,00	0,00
Custo de Pessoal e Encargos	0,00	0,00
Outras Variações Patrimoniais Diminutivas - Pessoal e Encargos	409.134,13	1518.292,94
<b>Benefícios Previdenciários</b>	<b>0,00</b>	<b>0,00</b>
Aposentadorias e Reformas	0,00	0,00
Pensões	0,00	0,00
Outros Benefícios Previdenciários	0,00	0,00
<b>Benefícios Assistenciais</b>	<b>109.800,00</b>	<b>74.900,00</b>
Benefícios de Prestação Continuada	0,00	0,00
Benefícios Eventuais	109.800,00	74.900,00
Políticas Públicas de Transferência de Renda	0,00	0,00
Outros Benefícios Assistenciais	0,00	0,00
<b>Uso de Bens, Serviços e Consumo de Capital Fixo</b>	<b>11.228.747,89</b>	<b>9.569.505,76</b>
Uso de material de consumo	3.986.069,14	3.458.439,84
Serviços	7.242.678,75	6.111.065,92
Depreciação, Amortização e Exaustão	0,00	0,00
Custo de Materiais, Serviços e Consumo de Capital Fixo	0,00	0,00
<b>Variações Patrimoniais Diminutivas Financeiras</b>	<b>253.319,68</b>	<b>233.403,66</b>
Juros e Encargos de Empréstimos e Financiamentos Obtidos	253.319,68	233.403,66
Juros e Encargos de Mora	0,00	0,00
Variações Monetárias e Cambiais	0,00	0,00
Descontos Financeiros Concedidos	0,00	0,00
Outras Variações Patrimoniais Diminutivas Financeiras	0,00	0,00
<b>Transferências e Delegações Concedidas</b>	<b>8.263.958,36</b>	<b>7.529.127,93</b>
Transferências Intragovernamentais	2.517.217,05	3.768.525,10
Transferências Intergovernamentais	74.762,06	0,00
Transferências a Instituições Privadas	4.748.061,07	3.115.371,61
Transferências a Instituições Multigovernamentais	0,00	0,00
Transferências a Consórcios Públicos	923.918,18	645.231,22
Transferências ao Exterior	0,00	0,00
Execução Orçamentária Delegada	0,00	0,00
Outras Transferências e Delegações Concedidas	0,00	0,00
<b>Desvalorização e Perda de Ativos</b>	<b>35.022,83</b>	<b>2.561,13</b>
Redução a Valor Recuperável e Ajuste para Perdas	35.019,71	2.561,13
Perdas com Alienação	3,12	0,00
Perdas Involuntárias	0,00	0,00
Incorporação de Passivos	0,00	0,00
Desincorporação de Ativos	0,00	0,00
<b>Tributárias</b>	<b>424.993,02</b>	<b>418.509,75</b>
Impostos, Taxas e Contribuições de Melhoria	186.780,84	95.579,23
Contribuições	238.212,18	322.930,52
Custo com Tributos	0,00	0,00



# PREFEITURA MUNICIPAL DE CÉU AZUL

## ESTADO DO PARANÁ

	Exercício Atual	Exercício Anterior
<b>Custo das Mercadorias e dos Produtos Vendidos, e dos Serviços Prestados</b>	<b>0,00</b>	<b>0,00</b>
Custo das Mercadorias Vendidas	0,00	0,00
Custo dos Produtos Vendidos	0,00	0,00
Custo dos Serviços Prestados	0,00	0,00
<b>Outras Variações Patrimoniais Diminutivas</b>	<b>128.562,39</b>	<b>117.651,84</b>
Premiações	124.434,46	117.651,84
Resultado Negativo de Participações	0,00	0,00
Incentivos	0,00	0,00
Subvenções Econômicas	0,00	0,00
Participações e Contribuições	0,00	0,00
VPD de Constituição de Provisões	0,00	0,00
Custo de Outras VPD	0,00	0,00
Diversas Variações Patrimoniais Diminutivas	4.127,93	0,00
<b>RESULTADO PATRIMONIAL DO PERÍODO</b>	<b>2.525.591,07</b>	<b>3.975.844,82</b>

VARIAÇÕES PATRIMONIAIS QUALITATIVAS (decorrentes da execução orçamentária)		
	Exercício Atual	Exercício Anterior
Incorporação de Ativos	4.590.300,44	5.651.649,94
Desincorporação de Passivos	606.843,38	610.369,09
Incorporação de Passivos	1.123.195,79	563.426,05
Desincorporação de Ativos	142.682,43	159.600,52

### 3.4 - EVOLUÇÃO DO PATRIMÔNIO LÍQUIDO

AMF - Demonstrativo 4 (LRF, art. 4º, § 2º, inciso III)		R\$ 1,00	
PATRIMÔNIO LÍQUIDO	2017	2016	2015
Patrimônio/Capital	88.254.517,80	84.575.769,97	80.620.835,81
Reservas	-	-	-
Resultado Acumulado	-	-	-
TOTAL	88.254.517,80	84.575.769,97	80.620.835,81

## 4 - ASPECTOS FISCAIS - LEI DE RESPONSABILIDADE FISCAL

### 4.1 - EVOLUÇÃO DA DESPESA TOTAL COM PESSOAL

MÊS/ANO BASE	RECEITA CORRENTE LÍQUIDA	DESPESA COM PESSOAL	% GASTO	SITUAÇÃO
dez/15	36.393.997,50	18.077.885,39	49,67	Alerta 90
dez/16	39.214.601,42	19.514.121,43	49,76	Alerta 90
dez/17	40.664.232,71	21.412.245,52	52,66	Alerta 95



# PREFEITURA MUNICIPAL DE CÉU AZUL

ESTADO DO PARANÁ

## DEMONSTRATIVO DA DESPESA COM PESSOAL

ORÇAMENTOS FISCAL E DA SEGURIDADE SOCIAL

JULHO/2017 A JUNHO/2018

RGF - ANEXO I (LRF, art. 55, inciso I, alínea "a")

R\$ 100

Unidade Gestora: Prefeitura Municipal

DESPESA COM PESSOAL	DESPESAS EXECUTADAS							
	(Últimos 12 Meses)							
	LIQUIDADAS							INSCRITAS EM RESTOS A PAGAR NÃO PROCESSADOS (b)
	Julho/2017 Janeiro/2018	Agosto/2017 Fevereiro/2018	Setembro/2017 Março/2018	Outubro/2017 Abril/2018	Novembro/2017 Maio/2018	Dezembro/2017 Junho/2018	TOTAL (ÚLTIMOS 12 MESES) (a)	
DESPESA BRUTA COM PESSOAL (I)	1.659.718,69 1.612.554,09	1.630.971,64 1.612.702,57	1.695.591,83 1.667.569,78	1.647.443,75 1.624.698,64	1.708.033,35 1.753.074,08	2.858.566,67 1.595.230,53	21.066.155,62	23.787,28
Pessoal Ativo	1.564.003,52 1.529.030,92	1.533.048,47 1.517.349,40	1.599.988,66 1.584.046,61	1.543.345,58 1.528.365,47	1.607.596,18 1.630.410,27	2.714.326,40 1.483.970,24	19.835.481,72	4.292,28
Vencimentos, Vantagens e Outras Despesas Variáveis	1.279.857,65 1.217.220,34	1.255.239,41 1.242.395,32	1.320.715,13 1.318.462,97	1.262.797,50 1.258.347,74	1.325.775,06 1.338.829,12	2.159.980,60 1.219.442,57	16.199.063,41	-
Obrigações Patronais	284.145,87 311.810,58	277.809,06 274.954,08	279.273,53 265.583,64	280.548,08 270.017,73	281.821,12 291.581,15	554.345,80 264.527,67	3.636.418,31	4.292,28
Benefícios Previdenciários	- -	- -	- -	- -	- -	- -	-	-
Pessoal Inativo e Pensionistas	81.242,03 81.242,03	81.242,03 81.242,03	81.242,03 81.242,03	81.242,03 81.242,03	81.242,03 85.652,81	121.863,13 82.712,29	1.021.406,50	-
Aposentadorias, Reserva e Reformas	66.511,94 66.511,94	66.511,94 66.511,94	66.511,94 66.511,94	66.511,94 66.511,94	66.511,94 70.123,04	99.767,98 67.715,64	836.214,12	-
Pensões	14.730,09 14.730,09	14.730,09 14.730,09	14.730,09 14.730,09	14.730,09 14.730,09	14.730,09 15.529,77	22.095,15 14.996,65	185.192,38	-
Outros Benefícios Previdenciários	- -	- -	- -	- -	- -	- -	-	-
Outras Despesas de Pessoal decorrentes de Contratos de Terceirização (§ 1º do art. 18 da LRF)	14.473,14 2.281,14	16.681,14 14.111,14	14.361,14 2.281,14	22.856,14 15.091,14	19.195,14 37.011,00	22.377,14 28.548,00	209.267,40	19.495,00
DESPESAS NÃO COMPUTADAS(II)(§ 1º do art. 19 da LRF)	31.661,25 8.730,54	23.337,74 19.841,60	16.351,12 25.927,37	18.601,42 27.313,15	11.446,53 9.725,26	48.319,16 -	241.255,14	-
Indenizações por Demissão e Incentivos à Demissão Voluntária	23.528,28 8.730,54	15.521,55 19.841,60	8.626,29 25.927,37	10.717,38 27.313,15	3.540,70 9.725,26	34.689,84 -	188.161,96	-
Decorrentes de Decisão Judicial	- -	- -	- -	- -	- -	- -	-	-
Despesas de Exercícios Anteriores	- -	- -	- -	- -	- -	- -	-	-
Inativos e Pensionistas com Recursos Vinculados	8.132,97 -	7.816,19 -	7.724,83 -	7.884,04 -	7.905,83 -	13.629,32 -	53.093,18	-
DESPESA LÍQUIDA COM PESSOAL (III) = (I - II)	1.628.057,44 1.603.823,55	1.607.633,90 1.592.860,97	1.679.240,71 1.641.642,41	1.628.842,33 1.597.385,49	1.696.586,82 1.743.348,82	2.810.247,51 1.595.230,53	20.824.900,48	23.787,28
APURAÇÃO DO CUMPRIMENTO DO LIMITE LEGAL				VALOR				% SOBRE A RCL
RECEITA CORRENTE LÍQUIDA - RCL (IV)				41.731.527,24				-
(-) Transferências obrigatórias da União relativas às emendas individuais(V) (§13, art. 166 da CF)				850.000,00				-
= RECEITA CORRENTE LÍQUIDA AJUSTADA (VI)				40.881.527,24				-
DESPESA TOTAL COM PESSOAL - DTP (VII) = (IIIa + IIIb)				20.848.687,76				51,00%
LIMITE MÁXIMO (VIII) (incisos I, II e III, art. 20 da LRF)				22.076.024,71				54,00
LIMITE PRUDENCIAL (IX) = (0,95 * VIII) (parágrafo único do art. 22 da LRF)				20.972.223,47				51,30
LIMITE DE ALERTA (X) = (0,90 * VIII) (inciso II do § 1º do art. 59 da LRF)				19.868.422,24				48,60

## 5. DÍVIDA CONSOLIDADA LÍQUIDA

### Acompanhamento da Dívida Consolidada Líquida

LRF art. 30 e Resolução do Federal nº 40/01, art. 3º, II e 4º, IV



# PREFEITURA MUNICIPAL DE CÉU AZUL

ESTADO DO PARANÁ

MUNICÍPIO DE CÉU AZUL  
RELATÓRIO DE GESTÃO FISCAL- CONSOLIDADO  
**DEMONSTRATIVO DA DÍVIDA CONSOLIDADA LÍQUIDA**  
ORÇAMENTO FISCAL E DA SEGURIDADE SOCIAL  
01/2017 A 12/2017

DÍVIDA CONSOLIDADA	SALDO DO EXERCÍCIO ANTERIOR	SALDO DO EXERCÍCIO DE 2017	
		Até o 1º Semestre	Até o 2º Semestre
DÍVIDA CONSOLIDADA – DC (I)	2.468.592,30	2.806.804,16	2.996.062,78
Dívida Mobiliária	0,00	0,00	0,00
Dívida Contratual	2.468.592,30	2.806.804,16	2.996.062,78
Empréstimos	2.223.506,99	2.588.373,99	2.790.001,36
Internos	2.223.506,99	2.588.373,99	2.790.001,36
Externos	0,00	0,00	0,00
Reestruturação da Dívida de Estados e Municípios	0,00	0,00	0,00
Financiamentos	0,00	0,00	0,00
Internos	0,00	0,00	0,00
Externos	0,00	0,00	0,00
Parcelamento e Renegociação de dívidas	243.155,95	218.430,17	206.061,42
De Tributos	243.155,95	218.430,17	206.061,42
De Contribuições Previdenciárias	0,00	0,00	0,00
De Demais Contribuições Sociais	0,00	0,00	0,00
Do FGTS	0,00	0,00	0,00
Com instituição não Financeira	0,00	0,00	0,00
Demais Dívidas Contratuais	1.929,36	0,00	0,00
Precatórios Posteriores a 05/05/2000 (Inclusive) – Vencidos e não Pagos	0,00	0,00	0,00
Outras Dívidas	0,00	0,00	0,00
DEDUÇÕES (II)	4.019.177,80	5.966.490,95	3.340.087,03
Disponibilidade Caixa	4.019.177,80	5.966.490,95	3.340.087,03
Disponibilidade de Caixa Bruta	4.500.898,01	7.114.731,18	4.349.757,70
(-) Restos a Pagar Processados	481.720,21	1.148.240,23	1.009.670,67
Demais Haveres Financeiros	0,00	0,00	0,00
DÍVIDA CONSOLIDADA LÍQUIDA – DCL (III) = (I – II)	0,00	0,00	0,00
RECEITA CORRENTE LÍQUIDA – RCL	39.214.601,42	40.851.859,56	41.014.232,71
% DA DC SOBRE A RCL (IRCL)	6,30	6,87	7,30
% DA DCL SOBRE A RCL (IIIRCL)	0,00	0,00	0,00
LIMITE DEFINIDO POR RESOLUÇÃO DO SENADO FEDERAL - < 120% >	120,00	120,00	120,00
LIMITE DE ALERTA (inciso III do § 1º do art. 59 da LRF) - < 108% >	108,00	108,00	108,00
OUTROS VALORES NÃO INTEGRANTES DA DC	SALDO DO EXERCÍCIO ANTERIOR	SALDO DO EXERCÍCIO DE 2017	
		Até o 1º Semestre	Até o 2º Semestre
INSUFICIÊNCIA FINANCEIRA	0,00	0,00	0,00
DEPÓSITOS	129.010,10	266.566,40	308.430,95
ANTECIPAÇÕES DE RECEITA ORÇAMENTÁRIA – ARO	0,00	0,00	0,00
PRECATÓRIOS ANTERIORES A 05/05/2000	0,00	0,00	0,00
PRECATÓRIOS POSTERIORES A 05/05/2000 (Não incluídos na DC)	0,00	0,00	0,00
PASSIVO ATUARIAL	0,00	0,00	0,00
RP NÃO-PROCESSADOS	4.517.074,75	2.591.040,61	2.954.283,79





# PREFEITURA MUNICIPAL DE CÉU AZUL

ESTADO DO PARANÁ

## 6. DEMONSTRATIVO DAS OPERAÇÕES DE CRÉDITO

MUNICÍPIO DE CÉU AZUL  
RELATÓRIO DE GESTÃO FISCAL - CONSOLIDADO  
ORÇAMENTOS FISCAIS E DA SEGURIDADE SOCIAL  
DEMONSTRATIVO DAS OPERAÇÕES DE CRÉDITO  
01/2017 A 12/2017

OPERAÇÕES DE CRÉDITO	VALOR REALIZADO	
	No semestre de referência	Até o semestre de referência (a)
<b>SUJEITAS AO LIMITE PARA FINS DE CONTRATAÇÃO (I)</b>	0,00	0,00
Mobiliária	0,00	0,00
Interna	0,00	0,00
Externa	0,00	0,00
Contratual	0,00	0,00
Interna	0,00	0,00
Abertura de Crédito	0,00	0,00
Aquisição Financiada de Bens e Arrendamento Mercantil Financeiro	0,00	0,00
Derivadas de PPP	0,00	0,00
Demais Aquisições Financiadas	0,00	0,00
Antecipação de Receita	0,00	0,00
Pela Venda a Termo de Bens e Serviços	0,00	0,00
Demais Antecipações de Receita	0,00	0,00
Assunção, Reconhecimento e Confissão de Dívidas (LRF, art. 29, § 1º)	0,00	0,00
Outras Operações de Crédito	0,00	0,00
Externa	0,00	0,00
<b>NÃO SUJEITAS AO LIMITE PARA FINS DE CONTRATAÇÃO (II)</b>	0,00	0,00
Parcelamentos de Dívidas	0,00	0,00
De Tributos	0,00	0,00
De Contribuições Sociais	0,00	0,00
Previdenciárias	0,00	0,00
Demais Contribuições Sociais	0,00	0,00
Do FGTS	0,00	0,00
Melhoria da Administração de Receitas e da Gestão Fiscal, Financeira e Patrimonial	0,00	0,00
Programa de Iluminação Pública - RELUZ	0,00	0,00
Outras Operações de Crédito Não Sujeitas ao Limite	0,00	0,00

APURAÇÃO DO CUMPRIMENTO DOS LIMITES	VALOR	% SOBRE A RCL
RECEITA CORRENTE LÍQUIDA - RCL	41.014.232,71	-
OPERAÇÕES VEDADAS	0,00	0,00
<b>Do Período de Referência (III)</b>	0,00	0,00
De Períodos Anteriores ao de Referência	0,00	0,00
<b>TOTAL CONSIDERADO PARA FINS DA APURAÇÃO DO CUMPRIMENTO DO LIMITE (IV) = (Ia + III)</b>	0,00	0,00
LIMITE GERAL DEFINIDO POR RESOLUÇÃO DO SENADO FEDERAL PARA AS OPERAÇÕES DE CRÉDITO INTERNAS E EXTERNAS	6.562.277,23	16%
LIMITE DE ALERTA (inciso III do § 1º do art. 59 da LRF)	5.906.049,51	14.4%
OPERAÇÕES DE CRÉDITO POR ANTECIPAÇÃO DA RECEITA ORÇAMENTÁRIA	0,00	0,00
LIMITE DEFINIDO POR RESOLUÇÃO DO SENADO FEDERAL PARA AS OPERAÇÕES DE CRÉDITO POR ANTECIPAÇÃO DA RECEITA ORÇAMENTÁRIA	2.870.996,29	7%
<b>TOTAL CONSIDERADO PARA CONTRATAÇÃO DE NOVAS OPERAÇÕES DE CRÉDITO (V) = (IV + IIa)</b>	0,00	0,00

Conforme demonstrado, que não houveram Operações de Crédito contraídas no exercício de 2017.



# PREFEITURA MUNICIPAL DE CÉU AZUL

ESTADO DO PARANÁ

## 7 - GASTOS COM MANUTENÇÃO E DESENVOLVIMENTO DO ENSINO

MUNICÍPIO DE CÉU AZUL

RELATÓRIO RESUMIDO DA EXECUÇÃO ORÇAMENTÁRIA - CONSOLIDADO

ORÇAMENTOS FISCAL E DA SEGURIDADE SOCIAL

DEMONSTRATIVO DAS RECEITAS E DESPESAS COM MANUTENÇÃO E DESENVOLVIMENTO DO ENSINO – MDE

01/2017 A 12/2017

RECEITAS DO ENSINO					
RECEITA RESULTANTE DOS IMPOSTOS (caput do art. 212 da Constituição)	PREVISÃO INICIAL	PREVISÃO ATUALIZADA (a)	RECEITAS REALIZADAS		
			Até o Bimestre (b)	% (c) = (b/a)x100	
1- RECEITA DE IMPOSTOS	4.605.802,24	4.605.802,24	4.591.897,38	99,70%	
1.1- Receita Resultante do Imposto sobre a Propriedade Predial e Territorial Urbana – IPTU	710.136,41	710.136,41	622.535,41	87,66%	
1.1.1- IPTU	444.133,13	444.133,13	349.550,59	78,70%	
1.1.2 - Multas, Juros de Mora, Dívida Ativa e Outros Encargos do IPTU	266.003,28	266.003,28	272.984,82	102,62%	
1.2- Receita Resultante do Imposto sobre Transmissão Inter Vivos – ITBI	600.036,02	600.036,02	619.161,91	103,19%	
1.2.1- ITBI	599.240,20	599.240,20	619.161,91	103,32%	
1.2.2 - Multas, Juros de Mora, Dívida Ativa e Outros Encargos do ITBI	795,82	795,82	0,00	0,00%	
1.3- Receita Resultante do Imposto sobre Serviços de Qualquer Natureza – ISS	2.734.666,81	2.734.666,81	2.659.439,23	97,25%	
1.3.1- ISS	2.691.058,96	2.691.058,96	2.601.991,92	96,69%	
1.3.2 - Multas, Juros de Mora, Dívida Ativa e Outros Encargos do ISS	43.607,85	43.607,85	57.447,31	131,74%	
1.4- Receita Resultante do Imposto de Renda Retido na Fonte – IRRF	560.963,00	560.963,00	690.760,83	123,14%	
1.4.1- IRRF	560.963,00	560.963,00	690.760,83	123,14%	
1.5- Receita Resultante do Imposto Territorial Rural – ITR (CF, art. 153, §4º, inciso III)	0,00	0,00	0,00	0,00%	
1.5.1- ITR	0,00	0,00	0,00	0,00%	
1.5.2 - Multas, Juros de Mora, Dívida Ativa e Outros Encargos do ITR	0,00	0,00	0,00	0,00%	
2- RECEITA DE TRANSFERÊNCIAS CONSTITUCIONAIS E LEGAIS	36.599.174,07	36.599.174,07	32.201.550,09	87,98%	
2.1- Cota-Parte FPM	12.757.144,82	12.757.144,82	11.548.914,67	90,53%	
2.1.1- Parcela referente à CF, art. 159, I, alínea b	12.191.480,80	12.191.480,80	10.596.521,33	86,92%	
2.1.2- Parcela referente à CF, art. 159, I, alínea d e alínea e	565.664,02	565.664,02	952.393,34	168,37%	
2.2- Cota-Parte ICMS	21.318.585,55	21.318.585,55	18.558.338,29	87,05%	
2.3- ICMS-Desoneração – L.C. nº87/1996	273.080,20	273.080,20	125.954,40	46,12%	
2.4- Cota-Parte IPI-Exportação	521.065,90	521.065,90	284.541,68	54,61%	
2.5- Cota-Parte ITR	144.212,09	144.212,09	135.477,96	93,94%	
2.6- Cota-Parte IPVA	1.585.085,51	1.585.085,51	1.548.323,09	97,68%	
2.7- Cota-Parte IOF-Ouro	0,00	0,00	0,00	0,00%	
3- TOTAL DA RECEITA DE IMPOSTOS (1+ 2)	41.204.976,31	41.204.976,31	36.793.447,47	89,29%	



# PREFEITURA MUNICIPAL DE CÉU AZUL

## ESTADO DO PARANÁ

RECEITAS ADICIONAIS PARA FINANCIAMENTO DO ENSINO	PREVISÃO INICIAL	PREVISÃO ATUALIZADA (a)	RECEITAS REALIZADAS	
			Até o Bimestre (b)	% (c) = (b/a)x100
4- RECEITA DA APLICAÇÃO FINANCEIRA DE OUTROS RECURSOS	11.512,36	11.512,36	1.434,73	12,46%
5- RECEITA DE TRANSFERÊNCIAS DO FNDE	810.066,08	835.664,19	781.261,47	93,49%
5.1- Transferências do Salário-Educação	448.635,97	448.635,97	433.996,37	96,74%
5.2- Outras Transferências do FNDE	355.876,77	381.474,88	342.324,11	89,74%
5.3- Aplicação Financeira dos Recursos do FNDE	5.553,34	5.553,34	4.940,99	88,97%
6- RECEITA DE TRANSFERÊNCIAS DE CONVÊNIOS	105.714,54	105.714,54	51.616,54	48,83%
6.1- Transferências de Convênios	103.039,23	103.039,23	47.762,16	46,35%
6.2- Aplicação Financeira dos Recursos de Convênios	2.675,31	2.675,31	3.854,38	144,07%
7- RECEITA DE OPERAÇÕES DE CRÉDITO	0,00	500.000,00	0,00	0,00%
8- OUTRAS RECEITAS PARA FINANCIAMENTO DO ENSINO	0,00	0,00	0,00	0,00%
9- TOTAL DAS RECEITAS ADICIONAIS PARA FINANCIAMENTO DO ENSINO (4 +	927.292,98	1.452.891,09	834.312,74	57,42%

FUNDEB				
RECEITAS DO FUNDEB	PREVISÃO INICIAL	PREVISÃO ATUALIZADA (a)	RECEITAS REALIZADAS	
			Até o Bimestre (b)	% (c) = (b/a)x100
10- RECEITAS DESTINADAS AO FUNDEB	7.206.702,01	7.206.702,01	6.249.830,71	86,72%
10.1- Cota-Parte FPM Destinada ao FUNDEB – (20% de 2.1.1)	2.438.296,16	2.438.296,16	2.119.303,88	86,92%
10.2- Cota-Parte ICMS Destinada ao FUNDEB – (20% de 2.2)	4.263.717,11	4.263.717,11	3.711.667,43	87,05%
10.3- ICMS-Desoneração Destinada ao FUNDEB – (20% de 2.3)	54.616,04	54.616,04	25.190,88	46,12%
10.4- Cota-Parte IPI-Exportação Destinada ao FUNDEB – (20% de 2.4)	104.213,18	104.213,18	56.908,37	54,61%
10.5- Cota-Parte ITR ou ITR Arrecadados Destinados ao FUNDEB – (20% de (1.5 + 2.5))	28.842,42	28.842,42	27.095,51	93,94%
10.6- Cota-Parte IPVA Destinada ao FUNDEB – (20% de 2.6)	317.017,10	317.017,10	309.664,64	97,68%
11- RECEITAS RECEBIDAS DO FUNDEB	4.806.112,55	4.841.528,59	4.620.795,41	95,44%
11.1- Transferências de Recursos do FUNDEB	4.784.999,14	4.820.415,18	4.607.173,68	95,58%
11.2- Complementação da União ao FUNDEB	0,00	0,00	0,00	0,00%



# PREFEITURA MUNICIPAL DE CÉU AZUL

## ESTADO DO PARANÁ

11.3- Receita de Aplicação Financeira dos Recursos do FUNDEB	21.113,41	21.113,41	13.621,73	64,52%
12- RESULTADO LÍQUIDO DAS TRANSFERÊNCIAS DO FUNDEB (11.1 – 10)	- 2.421.702,87	- 2.386.286,83	- 1.642.657,03	68,84%
[SE RESULTADO LÍQUIDO DA TRANSFERÊNCIA (12) > 0] = ACRÉSCIMO RESULTANTE DAS TRANSFERÊNCIAS DO FUNDEB	0,00	0,00	0,00	0,00%
[SE RESULTADO LÍQUIDO DA TRANSFERÊNCIA (12) < 0] = DECRÉSCIMO RESULTANTE DAS TRANSFERÊNCIAS DO FUNDEB	2.421.702,87	2.386.286,83	1.642.657,03	68,84%

DESPESAS DO FUNDEB ds Sumario Item	DOTAÇÃO INICIAL	DOTAÇÃO ATUALIZADA (d)	DESPESAS EMPENHADA		DESPESAS LIQUIDADAS		INSCRITAS EM RESTOS A PAGAR NÃO PROCESSADOS
			Até o Bimestre (e)	% (f) = (e/d) x 100	Até o Bimestre (g)	% (h) = (g/d) x 100	
13- PAGAMENTO DOS PROFISSIONAIS DO	3.249.571,41	3.367.190,95	3.300.215,99	98,01%	3.300.215,99	98,01%	0,00
13.1- Com Educação Infantil	0,00	0,00	0,00	0,00%	0,00	0,00%	0,00
13.2- Com Ensino Fundamental	3.249.571,41	3.367.190,95	3.300.215,99	98,01%	3.300.215,99	98,01%	0,00
14- OUTRAS DESPESAS	1.556.541,14	1.615.697,34	1.455.506,73	90,09%	1.455.506,73	90,09%	0,00
14.1- Com Educação Infantil	488.114,85	488.114,85	477.847,89	97,90%	477.847,89	97,90%	0,00
14.2- Com Ensino Fundamental	1.068.426,29	1.127.582,49	977.658,84	86,70%	977.658,84	86,70%	0,00
15- TOTAL DAS DESPESAS DO	4.806.112,55	4.982.888,29	4.755.722,72	95,44%	4.755.722,72	95,44%	0,00

DEDUÇÕES PARA FINS DE LIMITE DO FUNDEB	VALOR
16- RESTOS A PAGAR INSCRITOS NO EXERCÍCIO SEM DISPONIBILIDADE FINANCEIRA DE RECURSOS DO FUNDEB	0,00
16.1 - FUNDEB 60%	0,00
16.2 - FUNDEB 40%	0,00
17- DESPESAS CUSTEADAS COM O SUPERÁVIT FINANCEIRO, DO EXERCÍCIO ANTERIOR, DO FUNDEB	141.359,70
17.1 - FUNDEB 60%	117.619,54
17.2 - FUNDEB 40%	23.740,16
18- TOTAL DAS DEDUÇÕES CONSIDERADAS PARA FINS DE LIMITE DO FUNDEB (16 + 17)	141.359,70

INDICADORES DO FUNDEB	VALOR
19 - TOTAL DAS DESPESAS DO FUNDEB PARA FINS DE LIMITE (15 - 18)	4.614.363,02
19.1 - Mínimo de 60% do FUNDEB na Remuneração do Magistério1 (13 - (16.1 + 17.1)) / (11) x 100) %	68,88
19.2 - Máximo de 40% em Despesa com MDE, que não Remuneração do Magistério (14 - (16.2 + 17.2)) / (11) x 100) %	30,99
19.3 - Máximo de 5% não Aplicado no Exercício (100 - (19.1 + 19.2)) %	0,13

CONTROLE DA UTILIZAÇÃO DE RECURSOS NO EXERCÍCIO SUBSEQUENTE	VALOR
20 – RECURSOS RECEBIDOS DO FUNDEB EM <EXERCÍCIO ANTERIOR> QUE NÃO FORAM UTILIZADOS	141.359,70
21 – DESPESAS CUSTEADAS COM O SALDO DO ITEM 20 ATÉ O 1º TRIMESTRE DE <EXERCÍCIO>	141.359,70



# PREFEITURA MUNICIPAL DE CÉU AZUL

## ESTADO DO PARANÁ

AÇÕES TÍPICAS DE MDE ds Sumario Item	DOTAÇÃO INICIAL	DOTAÇÃO ATUALIZADA (d)	DESPESAS EMPENHADA		DESPESAS LIQUIDADAS		INSCRITAS EM RESTOS A PAGAR NÃO PROCESSADOS (g)
			Até o Bimestre (e)	% (f) = (e/d)x100	Até o Bimestre (g)	% (h) = (g/d)x100	
22- EDUCAÇÃO INFANTIL	3.485.917,51	4.926.702,50	4.588.919,12	93,14%	4.487.028,63	93,14%	101.890,49
22.1- Despesas Custeadas com Recursos do FUNDEB	488.114,85	488.114,85	477.847,89	97,90%	477.847,89	97,90%	0,00
22.2- Despesas Custeadas com Outros Recursos de	2.997.802,66	4.438.587,65	4.111.071,23	92,62%	4.009.180,74	92,62%	101.890,49
23- ENSINO FUNDAMENTAL	8.194.455,85	8.443.731,59	7.505.553,74	88,89%	7.487.547,64	88,89%	18.006,10
23.1- Despesas Custeadas com Recursos do FUNDEB	4.317.997,70	4.494.773,44	4.277.874,83	95,17%	4.277.874,83	95,17%	0,00
23.2- Despesas Custeadas com Outros Recursos de	3.876.458,15	3.948.958,15	3.627.160,54	91,85%	3.609.001,44	91,85%	18.159,10
23.9- (-) Dedução de Despesas indevidamente	0,00	0,00	- 399.481,63	0,00%	- 399.328,63	0,00%	- 153,00
24- ENSINO MÉDIO	0,00	0,00	0,00	0,00%	0,00	0,00%	0,00
25- ENSINO SUPERIOR	0,00	0,00	0,00	0,00%	0,00	0,00%	0,00
26- ENSINO PROFISSIONAL NÃO	0,00	0,00	0,00	0,00%	0,00	0,00%	0,00
27- OUTRAS	0,00	0,00	0,00	0,00%	0,00	0,00%	0,00
28- TOTAL DAS DESPESAS COM AÇÕES	11.680.373,36	13.370.434,09	12.094.472,86	90,46%	11.974.576,27	90,46%	119.896,59

DEDUÇÕES CONSIDERADAS PARA FINS DE LIMITE CONSTITUCIONAL	VALOR
29- RESULTADO LÍQUIDO DAS TRANSFERÊNCIAS DO FUNDEB = (12)	- 1.642.657,03
30- DESPESAS CUSTEADAS COM A COMPLEMENTAÇÃO DO FUNDEB NO EXERCÍCIO	0,00
31- RECEITA DE APLICAÇÃO FINANCEIRA DOS RECURSOS DO FUNDEB ATÉ O BIMESTRE = (49 fundeb)	13.621,73
32- DESPESAS CUSTEADAS COM O SUPERÁVIT FINANCEIRO, DO EXERCÍCIO ANTERIOR, DO FUNDEB	141.359,70
33- DESPESAS CUSTEADAS COM O SUPERÁVIT FINANCEIRO, DO EXERCÍCIO ANTERIOR, DE OUTROS RECURSOS DE IMPOSTOS	2.884,99
34- RESTOS A PAGAR INSCRITOS NO EXERCÍCIO SEM DISPONIBILIDADE FINANCEIRA DE RECURSOS DE IMPOSTOS VINCULADOS AO ENSINO	119.657,88
35- CANCELAMENTO, NO EXERCÍCIO, DE RESTOS A PAGAR INSCRITOS COM DISPONIBILIDADE FINANCEIRA DE RECURSOS DE IMPOSTOS VINCULADOS AO ENSINO = (45 j)	0,00
36- TOTAL DAS DEDUÇÕES CONSIDERADAS PARA FINS DE LIMITE CONSTITUCIONAL (29 + 30 + 31 + 32 + 33 + 34 + 35)	- 1.365.132,73
37- TOTAL DAS DESPESAS PARA FINS DE LIMITE ((22 + 23) – (36))	13.459.605,59
38- PERCENTUAL DE APLICAÇÃO EM MDE SOBRE A RECEITA LÍQUIDA DE IMPOSTOS ((37) / (3) x 100) % - LIMITE CONSTITUCIONAL 25%	36,58



# PREFEITURA MUNICIPAL DE CÉU AZUL

## ESTADO DO PARANÁ

OUTRAS DESPESAS CUSTEADAS COM RECEITAS ADICIONAIS PARA FINANCIAMENTO DO ENSINO ds Sumario Item	DOTAÇÃO INICIAL	DOTAÇÃO ATUALIZADA (d)	DESPESAS EMPENHADA		DESPESAS LIQUIDADAS		INSCRITAS EM RESTOS A PAGAR NÃO PROCESSADOS (i)
			Até o Bimestre (e)	% (f) = (e/d)x100	Até o Bimestre (g)	%(h) = ((g+i)/d) x100	
39- DESPESAS CUSTEADAS COM A	0,00	0,00	0,00	0,00%	0,00	0,00%	0,00
40- DESPESAS CUSTEADAS COM A	453.309,12	508.723,98	456.129,42	89,66%	456.129,42	89,66%	0,00
41- DESPESAS CUSTEADAS COM	0,00	500.000,00	0,00	0,00%	0,00	0,00%	0,00
42- DESPESAS CUSTEADAS COM	462.471,50	548.493,53	404.090,80	73,67%	388.449,65	73,67%	15.641,15
43- TOTAL DAS OUTRAS DESPESAS	915.780,62	1.557.217,51	860.220,22	55,24%	844.579,07	55,24%	15.641,15
44- TOTAL GERAL DAS DESPESAS COM MDE	12.596.153,98	14.927.651,60	12.954.693,08	86,78%	12.819.155,34	86,78%	135.537,74

RESTOS A PAGAR INSCRITOS COM DISPONIBILIDADE FINANCEIRA DE RECURSOS DE IMPOSTOS VINCULADOS AO ENSINO	SALDO ATÉ O BIMESTRE	CANCELADOS EM 2017 (j)
45- RESTOS A PAGAR DE DESPESAS COM MDE	189.435,69	0,00

CONTROLE DA DISPONIBILIDADE FINANCEIRA	FUNDEB	SALÁRIO EDUCAÇÃO
46- DISPONIBILIDADE FINANCEIRA EM 31 DE DEZEMBRO DE <EXERCÍCIO ANTERIOR>	195.683,96	63.352,44
47- (+) INGRESSO DE RECURSOS ATÉ O BIMESTRE	4.607.173,68	433.996,37
48- (-) PAGAMENTOS EFETUADOS ATÉ O BIMESTRE	4.761.434,11	461.132,30
48.1 - Orçamento do Exercício	4.707.109,85	456.129,42
48.2 - Restos a Pagar	54.324,26	5.002,88
49- (+) RECEITA DE APLICAÇÃO FINANCEIRA DOS RECURSOS ATÉ O BIMESTRE	13.621,73	3.966,36
50 - (=) DISPONIBILIDADE FINANCEIRA ATÉ O BIMESTRE	55.045,26	40.182,87
51- (+) Ajustes	- 18,80	0,00
51.1 - Retenções	0,00	0,00
51.2 - Conciliação Bancária	- 18,80	0,00
52 - (=) SALDO FINANCEIRO CONCILIADO	55.026,46	40.182,87

## LIMITES CONSTITUCIONAIS RELATIVOS À EDUCAÇÃO

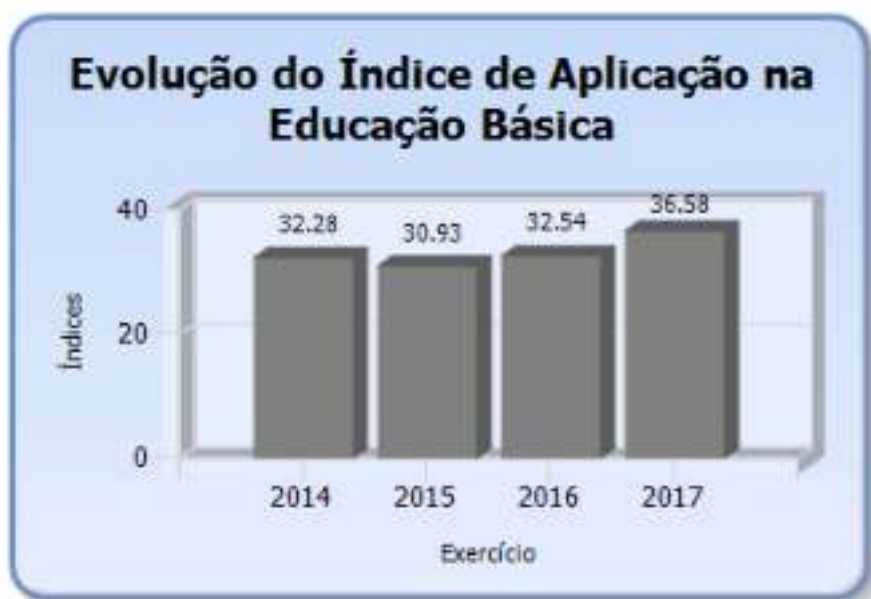
Índices do último exercício analisado	Mínimo Legal	Exercício de 2017
Manutenção e Desenvolvimento do Ensino	25,00%	36,58%



# PREFEITURA MUNICIPAL DE CÉU AZUL

ESTADO DO PARANÁ

Conforme demonstrado, o Município atendeu aos limites constitucionais relativos à manutenção desenvolvimento do ensino, estando apto ao recebimento de transferências voluntárias em relação exigência contida no art. 25, § 1º, IV, b, da LC 101/00.



## 7.1- DETALHAMENTO DA DESPESA COM ENSINO POR NATUREZA

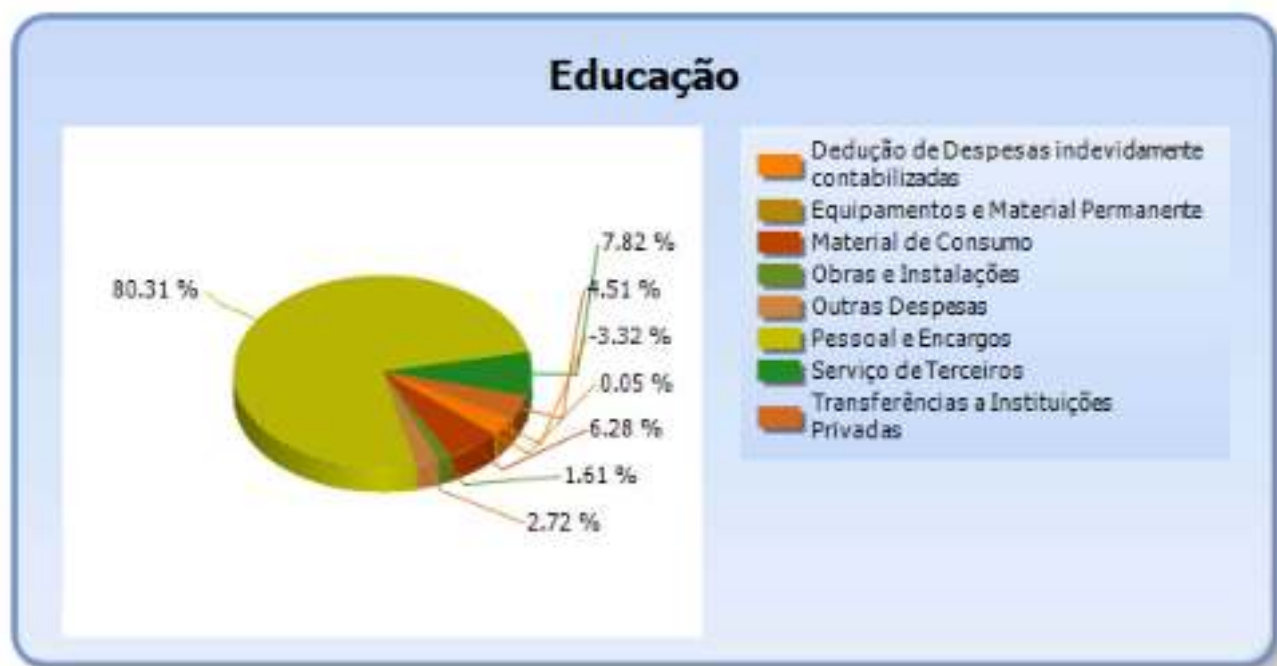
NATUREZA DA DESPESA	VALOR
<b>CORRENTES</b>	<b>12.241.914,34</b>
Pessoal e Encargos	9.672.226,69
Material de Consumo	756.774,09
Serviço de Terceiros	942.391,15
Transferências a Instituições Privadas	543.107,14
Outras Despesas	327.415,27
<b>DE CAPITAL</b>	<b>201.040,15</b>
Equipamentos e Material Permanente	6.576,80
Obras e Instalações	194.463,35
<b>Dedução de Despesas indevidamente contabilizadas</b>	<b>-399.481,63</b>
<b>TOTAL</b>	<b>12.043.472,86</b>





# PREFEITURA MUNICIPAL DE CÉU AZUL

ESTADO DO PARANÁ



## 7.2- REMUNERAÇÃO DO MAGISTÉRIO - FUNDEB

ESPECIFICAÇÃO	VALOR
1 - RECEITAS DE TRANSFERÊNCIAS DO FUNDEB	4.620.795,41
2 - PAGAMENTO DOS PROFISSIONAIS DO MAGISTÉRIO	3.300.215,99
3 - RESTOS A PAGAR SEM COBERTURA FINANCEIRA	0,00
4 - SUPERAVIT FINANCEIRO	117.619,54
5 - TOTAL DAS DEDUÇÕES PARA FINS DE APLICAÇÃO DO FUNDEB (3+4)	117.619,54
6 - TOTAL LÍQUIDO DAS DESPESAS RELATIVAS À REMUNERAÇÃO DOS PROFISSIONAIS DO MAGISTÉRIO (2-5)	3.182.596,45
7 - PERCENTUAL DE APLICAÇÃO DOS RECURSOS DO FUNDEB NA REMUNERAÇÃO DO MAGISTÉRIO [6/1]	68,88

## 8. DESPESAS REALIZADAS COM SAÚDE (E.C. 29/2000)

### 8.1 DEMONSTRATIVO DAS RECEITAS E DESPESAS COM AÇÕES E SERVIÇOS PÚBLICOS DE SAÚDE



# PREFEITURA MUNICIPAL DE CÉU AZUL

## ESTADO DO PARANÁ

MUNICÍPIO DE CÉU AZUL

RELATÓRIO RESUMIDO DA EXECUÇÃO ORÇAMENTÁRIA - CONSOLIDADO

ORÇAMENTOS FISCAL E DA SEGURIDADE SOCIAL

DEMONSTRATIVO DAS RECEITAS E DESPESAS COM AÇÕES E SERVIÇOS PÚBLICOS DE SAÚDE

01/2017 A 12/2017

RECEITAS PARA APURAÇÃO DA APLICAÇÃO EM AÇÕES E SERVIÇOS PÚBLICOS DE SAÚDE	PREVISÃO INICIAL	PREVISÃO ATUALIZADA (a)	RECEITAS REALIZADAS	
			Até o Bimestre (b)	% (b/a) x 100
RECEITA DE IMPOSTOS LÍQUIDA (I)	4.605.802,24	4.605.802,24	4.591.897,38	99,70%
Imposto Predial e Territorial Urbano - IPTU	444.133,13	444.133,13	349.550,59	78,70%
Imposto sobre Transmissão de Bens Intervivos - ITBI	599.240,20	599.240,20	619.161,91	103,32%
Imposto sobre Serviços de Qualquer Natureza - ISS	2.691.058,96	2.691.058,96	2.601.991,92	96,69%
Imposto de Renda Retido na Fonte - IRRF	560.963,00	560.963,00	690.760,83	123,14%
Multas, Juros de Mora e Outros Encargos dos Impostos	10.466,80	10.466,80	11.668,72	111,48%
Dívida Ativa dos Impostos	3.830,13	3.830,13	177.127,08	4.624,57%
Multas, Juros de Mora e Outros Encargos da Dívida Ativa	296.110,02	296.110,02	141.636,33	47,83%
RECEITA DE TRANSFERÊNCIAS CONSTITUCIONAIS E LEGAIS (II)	36.033.510,05	36.033.510,05	31.249.156,75	86,72%
Cota-Parte FPM	12.191.480,80	12.191.480,80	10.596.521,33	86,92%
Cota-Parte ITR	144.212,09	144.212,09	135.477,96	93,94%
Cota-Parte IPVA	1.585.085,51	1.585.085,51	1.548.323,09	97,68%
Cota-Parte ICMS	21.318.585,55	21.318.585,55	18.558.338,29	87,05%
Cota-Parte IPI-Exportação	521.065,90	521.065,90	284.541,68	54,61%
Compensações Financeiras Provenientes de Impostos e Transferências Constitucionais	273.080,20	273.080,20	125.954,40	46,12%
Desoneração ICMS (LC 87/96)	273.080,20	273.080,20	125.954,40	46,12%
Outras	0,00	0,00	0,00	0,00%
TOTAL DAS RECEITAS PARA APURAÇÃO DA APLICAÇÃO EM AÇÕES E SERVIÇOS PÚBLICOS DE SAÚDE (III) = I + II	40.639.312,29	40.639.312,29	35.841.054,13	88,19%

RECEITAS ADICIONAIS PARA FINANCIAMENTO DA SAÚDE	PREVISÃO INICIAL	PREVISÃO ATUALIZADA (c)	RECEITAS REALIZADAS	
			Até o Bimestre (d)	% (d/c) x 100
TRANSFERÊNCIA DE RECURSOS DO SISTEMA ÚNICO DE SAÚDE-SUS	2.570.464,60	2.835.723,96	2.235.109,30	78,82%
Provenientes da União	2.106.366,41	2.360.561,11	1.888.796,28	80,01%
Provenientes dos Estados	95.293,54	95.293,54	99.950,00	104,89%
Provenientes de Outros Municípios	327.957,62	327.957,62	183.625,62	55,99%
Outras Receitas do SUS	40.847,03	51.911,69	62.737,40	120,85%
TRANSFERÊNCIAS VOLUNTÁRIAS	0,00	0,00	38.295,10	0,00%
RECEITAS DE OPERAÇÕES DE CRÉDITO VINCULADAS À SAÚDE	0,00	0,00	0,00	0,00%
OUTRAS RECEITAS PARA FINANCIAMENTO DA SAÚDE	17.323,85	66.173,85	50.256,88	75,95%
TOTAL RECEITAS ADICIONAIS PARA FINANCIAMENTO DA SAÚDE	2.587.788,45	2.901.897,81	2.323.661,28	80,07%

DESPESAS COM SAÚDE (Por Grupo de Natureza da Despesa)	DOTAÇÃO INICIAL	DOTAÇÃO ATUALIZADA (e)	DESPESAS EMPENHADAS		DESPESAS LIQUIDADAS		Inscritas em Restos a Pagar não Processados
			Até o Bimestre (f)	% (f/e) x 100	Até o Bimestre (g)	% (g/e) x 100	
DESPESAS CORRENTES	9.892.444,59	11.913.759,55	10.095.014,84	84,73%	9.851.632,85	82,69%	243.381,99
Pessoal e Encargos Sociais	4.713.924,67	4.689.631,33	4.106.058,16	87,56%	4.106.058,16	87,56%	0,00
Juros e Encargos da Dívida	0,00	0,00	0,00	0,00%	0,00	0,00%	0,00
Outras Despesas Correntes	5.178.519,92	7.224.128,22	5.988.956,68	82,90%	5.745.574,69	79,53%	243.381,99
DESPESAS DE CAPITAL	103.757,10	1.225.002,93	339.565,35	27,72%	339.565,35	27,72%	0,00
Investimentos	103.757,10	1.225.002,93	339.565,35	27,72%	339.565,35	27,72%	0,00
Inversões Financeiras	0,00	0,00	0,00	0,00%	0,00	0,00%	0,00
Amortização da Dívida	0,00	0,00	0,00	0,00%	0,00	0,00%	0,00
TOTAL DAS DESPESAS COM SAÚDE (IV)	9.996.201,69	13.138.762,48	10.434.580,19	79,42%	10.191.198,20	77,57%	243.381,99



# PREFEITURA MUNICIPAL DE CÉU AZUL

## ESTADO DO PARANÁ

DESPESAS COM SAÚDE NÃO COMPUTADAS PARA FINS DE APURAÇÃO DO PERCENTUAL MÍNIMO	DOTAÇÃO INICIAL	DOTAÇÃO ATUALIZADA (e)	DESPESAS EMPENHADAS		DESPESAS LIQUIDADAS		Inscritas em Restos a Pagar não Processados
			Até o Bimestre (f)	% (f/e) x 100	Até o Bimestre (g)	% (g/e) x 100	
DESPESAS COM INATIVOS E PENSIONISTAS	0,00	0,00	0,00	0,00%	0,00	0,00%	0,00
DESPESA COM ASSISTÊNCIA À SAÚDE QUE NÃO ATENDE AO PRINCÍPIO DE ACESSO UNIVERSAL	0,00	0,00	0,00	0,00%	0,00	0,00%	0,00
DESPESAS CUSTEADAS COM OUTROS RECURSOS	2.571.702,85	4.624.543,43	2.520.181,74	24,15%	2.494.274,40	24,47%	25.907,34
Recursos de Transferência do Sistema Único de Saúde - SUS	2.147.063,91	3.311.725,83	2.023.825,75	19,40%	2.004.315,41	19,67%	19.510,34
Recursos de Operações de Crédito	0,00	0,00	0,00	0,00%	0,00	0,00%	0,00
Outros Recursos	424.638,94	1.312.817,60	496.355,99	4,76%	489.958,99	4,81%	6.397,00
OUTRAS AÇÕES E SERVIÇOS NÃO COMPUTADOS	0,00	0,00	138.637,81	1,33%	102.983,07	1,01%	35.654,74
RESTOS/CONTAS A PAGAR INSCRITOS NO EXERCÍCIO SEM DISPONIBILIDADE FINANCEIRA	0,00	0,00	290.127,25	2,78%	290.127,25	2,85%	0,00
DESPESAS CUSTEADAS COM DISPONIBILIDADE DE CAIXA VINCULADA AOS RESTOS A PAGAR CANCELADOS	0,00	0,00	6.800,00	0,07%	6.800,00	0,07%	0,00
DESPESAS CUSTEADAS COM RECURSOS VINCULADOS À PARCELA DO PERCENTUAL MÍNIMO QUE NÃO FOI APLICADA	0,00	0,00	0,00	0,00%	0,00	0,00%	0,00
SUPERÁVIT FINANCEIRO DE EXERCÍCIO ANTERIOR NÃO APLICADO EM AÇÕES E SERVIÇOS PÚBLICOS DE SAÚDE	0,00	0,00	0,00	0,00%	0,00	0,00%	0,00
TOTAL DAS DESPESAS COM AÇÕES E SERVIÇOS PÚBLICOS DE SAÚDE NÃO COMPUTADAS (V)	0,00	0,00	2.955.746,80	28,33%	2.894.184,72	28,40%	61.562,08
TOTAL DAS DESPESAS COM AÇÕES E SERVIÇOS PÚBLICOS DE SAÚDE (VI) = (IV - V)	0,00	0,00	7.478.833,39	71,67%	7.297.013,48	71,60%	181.819,91
PERCENTUAL DE APLICAÇÃO EM AÇÕES E SERVIÇOS PÚBLICOS DE SAÚDE SOBRE A RECEITA DE IMPOSTOS LÍQUIDA E TRANSFERÊNCIAS CONSTITUCIONAIS E LEGAIS (VII%) = (VI / IIIb x 100) - LIMITE CONSTITUCIONAL 15%				20,87			
VALOR REFERENTE À DIFERENÇA ENTRE O VALOR EXECUTADO E O LIMITE MÍNIMO CONSTITUCIONAL [(IIIb * 15%) - VI]				2.102.675,27			
EXECUÇÃO DE RESTOS A PAGAR NÃO PROCESSADOS INSCRITOS COM DISPONIBILIDADE DE CAIXA			INSCRITOS	CANCELADOS/ PRESCRITOS	PAGOS	A PAGAR	PARCELA CONSIDERADA NO LIMITE
Inscritos em 2017			297.448,28	0,00	0,00	0,00	0,00
CONTROLE DOS RESTOS A PAGAR CANCELADOS OU PRESCRITOS PARA FINS DE APLICAÇÃO DA DISPONIBILIDADE DE CAIXA CONFORME ARTIGO 24, §1º e 2º	RESTOS A PAGAR CANCELADOS OU PRESCRITOS						
	Saldo Inicial		Despesas custeadas no exercício de referência (j)			Saldo Final (Não Aplicado)	
Restos a Pagar Cancelados ou Prescritos em 2017			0,00		6.800,00		
CONTROLE DO VALOR REFERENTE AO PERCENTUAL MÍNIMO NÃO CUMPRIDO EM EXERCÍCIOS ANTERIORES PARA FINS DE APLICAÇÃO DOS RECURSOS VINCULADOS CONFORME ARTIGOS 25 E 26	LIMITE NÃO CUMPRIDO						
	Saldo Inicial		Despesas custeadas no exercício de referência (k)			Saldo Final (Não Aplicado)	
Diferença de limite não cumprido em 2017			0,00		0,00		
DESPESAS COM SAÚDE (Por Subfunção)	DOTAÇÃO INICIAL	DOTAÇÃO ATUALIZADA (e)	DESPESAS EMPENHADAS		DESPESAS EXECUTADAS		Inscritas em Restos a Pagar não Processados
			Até o Bimestre (l)	% (l/total l) x 100	Até o Bimestre (m)	% (m/total m) x 100	
Atenção Básica	9.672.289,29	12.233.206,75	9.894.221,92	94,82%	9.650.839,93	80,88%	243.381,99
Assistência Hospitalar e Ambulatorial	0,00	0,00	0,00	0,00%	0,00	0,00%	0,00
Suporte Profilático e Terapêutico	0,00	0,00	0,00	0,00%	0,00	0,00%	0,00
Vigilância Sanitária	182.001,39	763.644,72	449.021,70	4,30%	449.021,70	58,80%	0,00
Vigilância Epidemiológica	0,00	0,00	0,00	0,00%	0,00	0,00%	0,00
Alimentação e Nutrição	0,00	0,00	0,00	0,00%	0,00	0,00%	0,00
Outras Subfunções	141.911,01	141.911,01	91.336,57	0,88%	91.336,57	64,36%	0,00
TOTAL	9.996.201,69	13.138.762,48	10.434.580,19	100,00%	10.191.198,20	79,42%	243.381,99

## 8.2 LIMITES CONSTITUCIONAIS RELATIVOS À SAÚDE

Índices do último exercício analisado	Mínimo Legal	Exercício de 2017
Serviços Públicos de Saúde	15,00%	20,87%



# PREFEITURA MUNICIPAL DE CÉU AZUL

ESTADO DO PARANÁ

Conforme demonstrado, o Município atendeu aos limites constitucionais relativos aos serviços públicos de saúde, estando apto ao recebimento de transferências voluntárias em relação à exigência contida no art. 25, § 1º, IV, b, da LC 101/00.



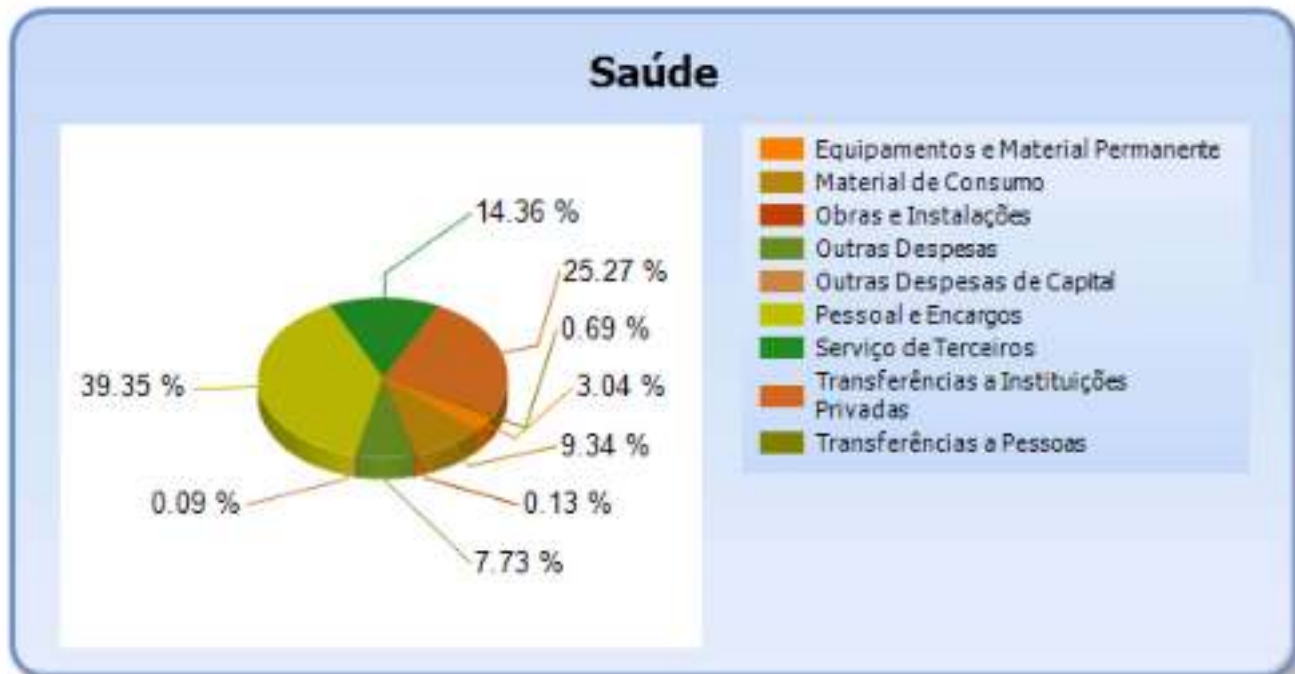
## 8.3 - DETALHAMENTO DA DESPESA COM SAÚDE POR NATUREZA

NATUREZA DA DESPESA	VALOR
<b>CORRENTES</b>	<b>10.095.014,84</b>
Pessoal e Encargos	4.106.058,16
Material de Consumo	974.512,52
Serviço de Terceiros	1.498.824,74
Transferências a Pessoas (Médicos do Programa do Governo Federal)	72.000,00
Transferências a Instituições Privadas	2.637.123,93
Outras Despesas	806.495,49
<b>DE CAPITAL</b>	<b>339.565,35</b>
Equipamentos e Material Permanente	317.107,00
Obras e Instalações	13.053,95
Outras Despesas de Capital	9.404,40
<b>TOTAL</b>	<b>10.434.580,19</b>



# PREFEITURA MUNICIPAL DE CÉU AZUL

ESTADO DO PARANÁ



## VERIFICAÇÃO DO CUMPRIMENTO DE LIMITES CONSTITUCIONAIS E LEGAIS

A Magna Carta da República Federativa do Brasil e a legislação infraconstitucional, com o intuito de nortear as ações e projetos de governo, estabelecem limites mínimos na aplicação de recursos públicos (em educação e saúde, por exemplo) e também limites máximos de gastos (como em relação a pessoal). O escopo de tais medidas é de certa forma, reduzir o poder discricionário do administrador público na aplicação dos recursos financeiros oriundos da arrecadação dos tributos, priorizando áreas consideradas essenciais e coibindo abusos.

A Lei de Responsabilidade Fiscal estabeleceu como condição para o recebimento recursos de convênios, acordos e ajustes (transferência voluntária), o atendimento de várias exigências, dentre elas o cumprimento dos limites constitucionais. Veja-se o disposto no § 1º do artigo 25 da LRF:

Dentre outras atribuições, constitui ação imprescindível do Sistema de Controle Interno o acompanhamento e verificação do cumprimento dos limites constitucionais e legais máximos e mínimos, como condição de eficácia da ação administrativa.

Na sequência, passa-se à análise individualizada destes limites pelo Município, levando-se em consideração a arrecadação da receita e as despesas realizadas, destacando-se:

- Limite mínimo de aplicação em Educação;
- Limites de aplicação dos recursos do FUNDEB;



# **PREFEITURA MUNICIPAL DE CÉU AZUL**

**ESTADO DO PARANÁ**

- Limite mínimo de aplicação em Saúde;
- Limites máximos com despesa de pessoal.

## **Aplicação de 25% dos Recursos de Impostos e Transferências Constitucionais recebidas na Manutenção e Desenvolvimento do Ensino**

O artigo 212 da Constituição Federal estabelece que a União aplique anualmente, nunca menos de dezoito, e os Estados, o Distrito Federal e os Municípios vinte e cinco por cento, da receita resultante de impostos, compreendida a proveniente de transferências, na manutenção e desenvolvimento do ensino.

No exercício analisado, o Município aplicou na manutenção e desenvolvimento do ensino, comparando o total das despesas em educação para fins de apuração do limite constitucional, o qual obteve um montante de R\$ 13.459.605,59, o que correspondente a 36,58% da receita proveniente de impostos e transferências, sendo Aplicado a Maior o valor de R\$ 4.260.859,29 que representa SUPERÁVIT de 11,58% CUMPRINDO o disposto no artigo nº 212 da Constituição Federal.

## **Aplicação de 60% dos Recursos do FUNDEB na Valorização dos Profissionais do Magistério da Educação Básica**

Dispõe o inciso XII do artigo 60 do Ato das Disposições Constitucionais Transitórias (ADCT), incluído pela Emenda Constitucional nº 53, de 2006 que proporção não inferior a 60% (sessenta por cento) de cada Fundo referido no inciso I do caput deste artigo será destinada ao pagamento dos profissionais do magistério da educação básica em efetivo exercício.

No exercício analisado, o Município realizou despesas para pagamento da remuneração dos profissionais do magistério no valor de R\$ 3.182.596,45, correspondente a 68,88% dos recursos do FUNDEB recebidos no exercício. Constata-se uma Aplicação à Maior no montante de R\$ 413.978,63, equivalente a 8,88%, CUMPRINDO o estabelecido no artigo 60, § 5º do Ato das Disposições Constitucionais transitórias e no artigo 7º da Lei Federal nº 9.424/96.

## **Aplicação de 95% dos Recursos do FUNDEB**

Estabelece o artigo 21 da Lei Federal nº 11.494/2007 que regulamenta o FUNDEB:

Art. 21. Os recursos dos Fundos, inclusive aqueles oriundos de complementação da União, serão utilizados pelos Estados, pelo Distrito Federal e pelos Municípios, no exercício financeiro em que lhes



# PREFEITURA MUNICIPAL DE CÉU AZUL

ESTADO DO PARANÁ

forem creditados, em ações consideradas como de manutenção e desenvolvimento do ensino para a educação básica pública, conforme disposto no art. 70 da Lei nº 9.394, de 20 de dezembro de 1996.

*§ 1º Os recursos poderão ser aplicados pelos Estados e Municípios indistintamente entre etapas, modalidades e tipos de estabelecimento de ensino da educação básica nos seus respectivos âmbitos de atuação prioritária, conforme estabelecido nos §§ 2º e 3º do art. 211 da Constituição Federal.*

*§ 2º Até 5% (cinco por cento) dos recursos recebidos à conta dos Fundos, inclusive relativos à complementação da União recebidos nos termos do § 1º do art. 6º desta Lei, poderão ser utilizados no 1º (primeiro) trimestre do exercício imediatamente subsequente, mediante abertura de crédito adicional.*

Pela previsão contida no § 2º do artigo 21 supra, conclui-se que o Município deve aplicar, no mínimo, 95% (noventa e cinco por cento) dos recursos do FUNDEB dentro do próprio exercício financeiro em que ocorre a arrecadação.

RESUMO DO FUNDEB	NO EXERCÍCIO
I-Receita do FUNDEB Recebida no Exercício	4.620.795,41
II-Mínimo a ser Aplicado (I*95%)	4.389.755,64
III-Despesas Liquidadas no Exercício	4.755.722,72
IV-Despesas do Superavit do Exercício Anterior	141.359,70
V-Despesas Líquida do Exercício (III-IV)	4.614.363,02
VI-Valor Aplicado à maior (V-II)	224.607,38
VII-Percentual Aplicado no Exercício (V*100/I)	99,87%
VIII-Superávit (VII-100%)	0,13%

## Aplicação de Recursos em Saúde 15%

Dispõe o Artigo 77 do Ato das Disposições Constitucionais Transitórias (ADCT) que os recursos mínimos aplicados nas ações e serviços públicos de saúde serão equivalentes:

*III - no caso dos Municípios e do Distrito Federal, quinze por cento do produto da arrecadação dos impostos a que se refere o art. 156 e dos recursos de que tratam os arts. 158 e 159, inciso I, alínea b e § 3º.*

No exercício de 2017 foram empenhadas despesas em ações e serviços públicos de saúde na ordem de R\$ 7.478.833,39, correspondente a 20,87% das receitas provenientes de impostos e transferências, resultando em uma Aplicação à maior no valor de R\$ 2.103.533,88 equivalente a 5,87%, acima do limite mínimo. Verifica-se o CUMPRIMENTO do disposto no artigo nº 198 da Constituição Federal e § 1º do artigo 77 do Ato das Disposições constitucionais transitórias - ADCT.





# PREFEITURA MUNICIPAL DE CÉU AZUL

ESTADO DO PARANÁ

## Despesa com Pessoal

Dispõe o artigo 19 da Lei de Responsabilidade Fiscal:

Art. 19. Para os fins do disposto no caput do art. 169 da Constituição, a despesa total com pessoal, em cada Bimestre de apuração e em cada ente da

Federação, não poderá exceder os percentuais da receita corrente líquida, a seguir discriminados:

I - União: 50% (cinquenta por cento);

II - Estados: 60% (sessenta por cento);

III - Municípios: 60% (sessenta por cento).

O artigo 20 da Lei de Responsabilidade Fiscal dispõe que:

Art. 20. A repartição dos limites globais do art. 19 não poderá exceder os seguintes percentuais:

(.....)

III - na esfera municipal:

a) 6% (seis por cento) para o Legislativo, incluído o Tribunal de Contas do Município, quando houver;

b) 54% (cinquenta e quatro por cento) para o Executivo.

O parágrafo único do artigo 22 da Lei de Responsabilidade Fiscal estabelece como limite prudencial o valor de gastos com pessoal até o limite de 95% do percentual máximo estabelecido. Ultrapassado o limite prudencial medidas de contenção de gastos deverão ser adotadas. Veja-se a redação do mencionado parágrafo único do artigo 22 da LRF:

*Parágrafo único. Se a despesa total com pessoal exceder a 95% (noventa e cinco por cento) do limite, são vedados ao Poder ou órgão referido no art. 20 que houver incorrido no excesso:*

*I - concessão de vantagem, aumento, reajuste ou adequação de remuneração a qualquer título, salvo os derivados de sentença judicial ou de determinação legal ou contratual, ressalvada a revisão prevista no inciso X do art. 37 da Constituição;*

*II - criação de cargo, emprego ou função;*

*III - alteração de estrutura de carreira que implique aumento de despesa;*

*IV - provimento de cargo público, admissão ou contratação de pessoal a qualquer título, ressalvada a reposição decorrente de aposentadoria ou falecimento de servidores das áreas de educação, saúde e segurança;*

*V - contratação de hora extra, salvo no caso do disposto no inciso II do § 6º do art. 57 da Constituição e as situações previstas na lei de diretrizes orçamentárias.*

Como visto o limite das despesas com pessoal do Poder Executivo foi fixado em 54% (cinquenta e quatro por cento) da receita corrente líquida, sendo o limite prudencial de 51,30% (cinquenta e um vírgula trinta por cento).



# *PREFEITURA MUNICIPAL DE CÉU AZUL*

**ESTADO DO PARANÁ**

A despesa Líquida de R\$ 21.412.245,52 com Pessoal realizada pelo Poder Executivo nos doze meses do Exercício de 2017, que equivale a 52,66% da Receita Corrente Líquida de R\$ 40.664.232,71, arrecadada neste mesmo período, portanto, estando em situação de Alerta de 95% junto ao TCE/PR, estando acima dos limites dispostos no artigo nº 20, III, alínea 'a' da Lei Complementar nº 101 de 04 de maio de 2000.

## **CONCLUSÃO**

O presente relatório de prestação de contas do exercício de 2017 foi elaborado mediante dados apresentados por representantes das diversas unidades administrativas, considerando a consistência das Demonstrações Contábeis, dos demonstrativos de Execução Orçamentária e Financeira e de Gestão Fiscal, demonstrando os aspectos da eficiência, eficácia e efetividade da gestão administrativa dessa municipalidade, evidenciando os princípios constitucionais da legalidade, legitimidade, economicidade na aplicação dos recursos públicos.

Atenciosamente,

**Enedir Wichoski**  
CRC 054174/O-1 PR  
CPF 706.500.049-49

**Germano Bonamigo**  
Prefeito Municipal  
Gestão 2017/2020